

환동해시대의 관광·해양 중심도시, 속초건설



2009년 ~ 2013년 ==
2010년 중기지방재정계획



속 초 시

www.sokcho.gangwon.kr

도움말씀

- 우리시 재정자립도는 2009년 당초 기준 23.6%로 지방세 및 세외수입이 전체 세입에서 차지하는 비중이 낮아 중앙 및 도의 교부세·국비·광역발전 특별회계·기금·도비보조금 등의 재원에 크게 의존하고 있음.
- 또한, 예산구조 및 제도적 한계로 인하여 국·도비 확보의 지속성이 불투명한 가운데 장기적인 안목을 가지고 자체사업을 체계적으로 추진한다는 것이 현실적으로 어려움이 뒤따르고 있는 실정임.
- 따라서, 금년도 중기지방재정계획은 2009년도를 기준년도로 하여 5년간(2009~2013년) 재정규모를 예측하여 어려운 지역경제를 살리고 관광산업의 새로운 도약과 환동해 중심의 바다·해양산업 육성을 모색해 나가는데 중점을 두고 수립하였음
- 다만, 중기지방재정계획이 급속도로 변화하고 있는 행·재정적 투자여건 변화로 장래 예측한 계획과 연동화 계획이란 특수성 때문에 실제 예산과는 다소 차이가 있을 수 있음을 사전에 양해하여 주시기 바랍니다.

목 차

□ 제1장 속초시 현황

1. 일반 현황 -----	3
----------------	---

□ 제2장 중기 지방재정 여건 및 회계별 자원배분방향

1. 중기 재정여건 전망-----	10
--------------------	----

가. 국내외 재정여건-----	10
------------------	----

나. 市 재정여건과 운영방향-----	10
----------------------	----

다. 재정내역(일반회계+ 특별회계) -----	12
---------------------------	----

라. 중기 세입·세출 전망(일반회계+ 특별회계) -----	14
----------------------------------	----

마. 일반회계 -----	
---------------	--

1) 일반회계 재정전망 -----	16
--------------------	----

2) 지방세 세입 전망 -----	19
--------------------	----

3) 세외수입 세입 전망 -----	21
---------------------	----

4) 의존 수입 세입 전망 -----	23
----------------------	----

5) 일반회계 성질별 세출계획 -----	25
------------------------	----

6) 일반회계 투자 가용재원 판단 -----	28
--------------------------	----

바. 특별회계	
---------	--

1) 특별 회계별 설치 현황 -----	30
-----------------------	----

2) 특별회계규모 신장추이 -----	31
----------------------	----

3) 특별회계 재정규모 -----	32
--------------------	----

4) 특별회계 성질별 세출 계획 -----	48
-------------------------	----

5) 특별회계 투자가용재원 판단 -----	62
-------------------------	----

2. 중기 채무 전망 -----	64
-------------------	----

□ 제3장 분야별 사업계획

1. 중기재정계획 부문별 현황 -----	67
------------------------	----

2. 세부 사업계획서 -----	87
-------------------	----

제1장 속초시 현황

1. 일반 현황

가. 지역 현황

1) 일반 현황

□ 면 적 ----- 105.30km²

○ 임야 78.75km² ○ 농경지 9.28km² ○ 대지 5.79km² ○ 기 타 11.48km²

□ 가구 및 인구 ----- 35,723세대 83,776명
(2010.10월말 기준)

○ 영 랑 동 -----	2,704세대	5,883명	7.02%
○ 동 명 동 -----	2,089세대	4,279명	5.11%
○ 금 호 동 -----	3,489세대	7,696명	9.19%
○ 교 동 -----	5,227세대	12,627명	15.07%
○ 노 학 동 -----	9,450세대	22,904명	27.34%
○ 조 양 동 -----	8,803세대	22,061명	26.33%
○ 청 호 동 -----	2,183세대	4,486명	5.35%
○ 대 포 동 -----	1,769세대	3,840명	4.58%

□ 행정 구역 ----- 8동(법정 13) 211통, 1,081반

□ 기 구

○ 행 정 : 1실, 16과, 2직속기관, 5사업소, 8동 (공무원 542명)

○ 의 회 : 1과, 1전문의원 (의원 7명, 공무원 11명)

※ 도의원 : 2명

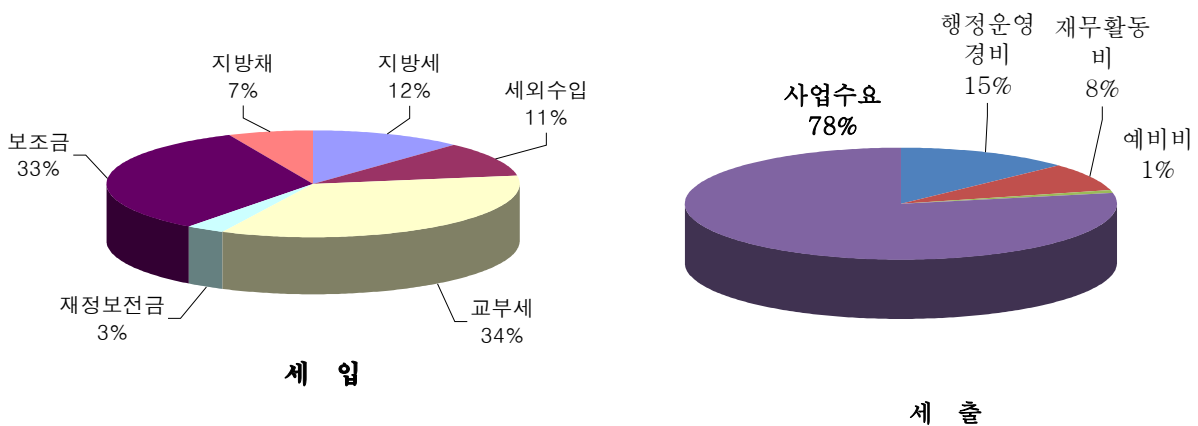
2) 2009 예산 규모

- 재정규모 ----- 277,008 백만원
 (09년 2회추경예산 기)
- 일반회계 ----- 226,747 백만원

세 입		세 출	
○ 자체재원	51,104	○ 행정운영경비	29,750
- 지방세	26,884	- 인력운영비	28,557
- 세외수입	24,220	- 기본경비	1,193
○ 의존재원	160,243	○ 재무활동비	18,139
- 교부세	78,363	- 내부거래지출	16,805
- 재정보전금	7,039	- 보전지출	1,334
- 보조금	74,841	○ 예비비	2,090
○ 지방채	15,400	○ 사업수요	176,768

- 특별회계 ----- 50,261 백만원

○ 세입 세출 분포도



3) 위 치

- 속초시는 동북방에 위치한 항구도시로서 동경 128도 25분에서 128도 37분, 북위 38도 7분에서 38도 13분 사이에 걸쳐 있으며, 동서거리는 19km, 남북의 거리는 9km에 달하고
- 강원도의 동북간에 위치하고 있으며, 동쪽으로는 맑은 동해와 남쪽으로는 쌍천을 경계로 양양군과 접하고 있으며, 북으로는 국사봉을 경계로 고성군과 접하고 서쪽으로는 웅장한 설악산이 경계를 이뤄 양양·고성·인제와 접하고 있음

나. 지역 특성

1) 지리적 측면

- 속초시는 전국 제1의 명산인 설악산을 중심으로 수도인 서울과는 248km, 도청소재지인 춘천과는 174.6km, 휴전선과는 62km의 거리에 위치하고 있으며,
- 기후는 우리나라 일반적 기후인 대륙성 기후군에 속하고 있으나, 배산임해의 지역적 특성에 따라 국지적으로 해양성 기후양상을 나타내고 있어 온화한 편에 속하고 있음.
년 평균 기온은 12℃이며, 평균최고 33.7℃, 평균 최저 -11.6℃로서 연교차는 45.3℃를 기록하여 내륙도시들과 비슷하다고 할 수 있음.
- 강수량은 년평균 1,381.3mm에 증발량은 1,152.5mm로서 83.5%의 증발율을 나타내고 있으며 평균풍속은 3.0m/s 최고풍속은 18.6m/s로서 강한편이고, 년중 바람일수 면에서 서풍이 탁월하여 바람일수가 많은 편임.

2) 사회, 경제적 측면

가) 지역 인구

- 속초시 인구규모는 2009년 10월말 현재 83,776명으로 총인구 밀도는 796인/ km² 매우 낮은 편이며
- 향후 인구전망은 환동해권의 해양관광도시로 항만·항공·고속도로·철도 등 접근 교통망이 확충되면 남한의 최상위권 중심부에 위치한 국제교류 도시로 눈부신 도약을 할 경우 관광산업의 팽창으로 점차적으로 늘어날 것으로 전망 됨.

나) 공간적 구조

- 속초시의 일반적 행정구역은 8동(법정 13) 211통 1,081반으로 구성
- 도시계획권구역내 지형, 지세는 저구릉지대를 형성하고 있어 표고 100m이하가 97.4%를 차지하고 있고 경사 25%이하가 97.2%를 차지하고 있어 단순한 지형, 지세 측면에서는 개발가능지가 풍부한 편임.
- 도시기존계획구역계를 이루는 북쪽의 시가지는 해발 83.6m이며, 남쪽의 청대산은 해발 230.8m이나 현재 시가지는 해발 50m 이하에 형성되어 있음.

다) 교통 체계

- 속초시의 도로연장은 125.03km, 1종항만 등이 있으며, 기존 교통시설이 상대적으로 낙후되어 왔으나, 속초항 구수로 교량가설 및 신수로 접근도로망 확장, 교통편의 안전시설물 확충 주차공간 확보 등의 사업으로 쾌적한 교통환경을 조성하고 있음.
- 현재 총 도로연장 125.03km중 국도가 7.31%인 9.15km, 지방도는 4.06%인 5.08km, 시도가 88.61%인 110.80km를 차지하고 있음.

3) 지역발전 제약 측면

가) 자연적 요인

- 총면적 105.30km²중 도시계획구역이 36.9km²로서 이중 항만구역 5.6km², 어항구역 0.2km², 영랑호 1.1km² 등 시가지 개발이 불가능한 해수면 6.8km²가 포함되어 있어 개발 제약이 따름.
- 지역특성상 속초시는 국내 유수의 관광지로 연간 약 1,000만명의 관광객이 내방하여 외부 외부유입 교통량의 주종을 이루고 있는데 이들이 특정기간에 과도하게 집중함으로써 일시적 국지적인 교통혼잡을 야기시키고 있음.

나) 사회경제적 요인

- 국내외 정세변화에 따른 도시개발여건의 불안정
- 양양지역과의 정서적 갈등에 따른 광역행정 협조체계 미비
- 국토의 최북단 도시로 태백산맥으로 인한 교통 및 심리적 접근성이 불량하고 민간투자 유치력이 미약

다) 시설적 요인

- 인문고 3개교가 있으나 강릉 등의 인접도시로 취학하는 사례가 빈번함
- 의료기관의 시설 및 인력이 양적·질적으로 낙후되어 있으며, 2차 이상의 진료는 속초·강릉 원주, 춘천등의 전문의료시설 이용
- 상수원 부족에 따른 식수난 초래와 상수관리비용의 증대

라) 제도적 요인

- 관련법규상 규제지역의 과다
 - 국토의계획및이용에관한법률상 개발규제가 심한 자연환경보전 지역이 우리지역 면적의 53.2%를 차지하여 지역개발 제한

제2장 중기재정운용 여건 및 회계별 자원배분 방향

제2장 중기재정운용 여건

1. 중기재정여건 전망

가. 국내외 재정운영 여건

- 세계경제는 2009년말 경기저점을 벗어나 2010년 이후 완만한 회복세를 보일 것으로 전망
하지만, 여전히 상업용 부동산 부문의 부실 및 유가등 원자재가격 상승시 경제회복에 부
- '10년 대내외 경제여건 개선으로 4%내외의 성장률 전망
 - ↳ 다만, 고용여건 악화 및 금융불안, 세계경제 회복시기등 불확실성이 높은 상황
 - ↳ 한국의 잠재성장률이 현재 4.5%이며, 향후 점차 하락하여 2050년에는 2%정도 유지

나. 市 재정운영 여건과 운영방향

1) 세입여건

○ 자주재원

- '09. 2/4분기부터 부동산 경기가 회복되는 상황이나 '10년 지방세수는 예년의 수준을 회복
어려울 전망, 다만, 경기변동에 영향을 덜 받는 세외수입은 평년과 비슷 예상
- 지방세 : 경제위기 이전의 수준으로 회복하기 위해서는 다소 시간이 필요
- 세외수입 : 경기변동에 영향을 덜 받는 세외수입은 평년과 비슷 예상

○ 의존재원

- 대외여건의 불확실성이 해소된다면 국세수입도 다소 회복되어 자치단체 의존재원 수입도
증가 예상
- 지방교부세 : '09년도 보다는 증가하나 '09년 정산분 미발생등 증가세는 크지 않을 것으로
국고보조금 : 정부의 재정건전성 관리로 '10년도 국고보조사업은 전반적으로 하락하나,
우리시의 경우 사회복지비 및 당면사업의 보조금 유치로 다소 증가가 예상

○ 지방채

- '09년 지방채 발행의 확대로 '10년도 신규 지방채 발행 여력이 크게 신장되는 못하지만,
당분간 지방채 발행 한도액내에서 지방채 발행이 전망됨

2) 세출여건

○ 경제위기 극복을 위한 재정지출 확대 정책 기조 유지

일자리 창출, 서민생활안정 등 지역경제의 기반이 되는 사업에 지속 투자하여 지역경제 Boom-up효과를 극대화 필요

○ 정부의 재정건전성 제고를 국가재정운용계획 변화대비

정부의 재정수지 악화, 채무부담 증가에 따라 지역단위사업에 대한 국고보조 정비, 지방비분담률 조정 등 예상

향후 추진 예정에 있는 녹색성장, 신성장동력 발굴 및 4대강 살리기등 국가시책사업 관련 연관사업에 대한 재정부담

○ 고령화 등 인구구조 변화 등에 따른 사회복지분야 부담 증가

노인인구 증가에 따른 기초노령연금, 노인장기요양보험 부담 등 증가

저출산 대책의 일환으로 추진 중인 보육지원 사업의 대상과 규모는 국가정책적으로 지속 기업구조조정 상시화에 따른 실업률 증가로 실업자 및 미취업자에 대한 일자리 창출등 재정지원의 지속확대 예상

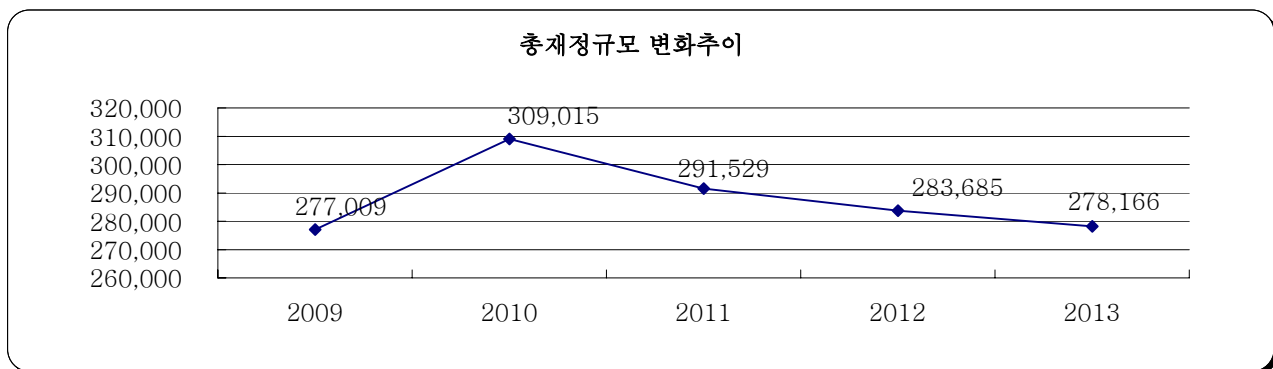
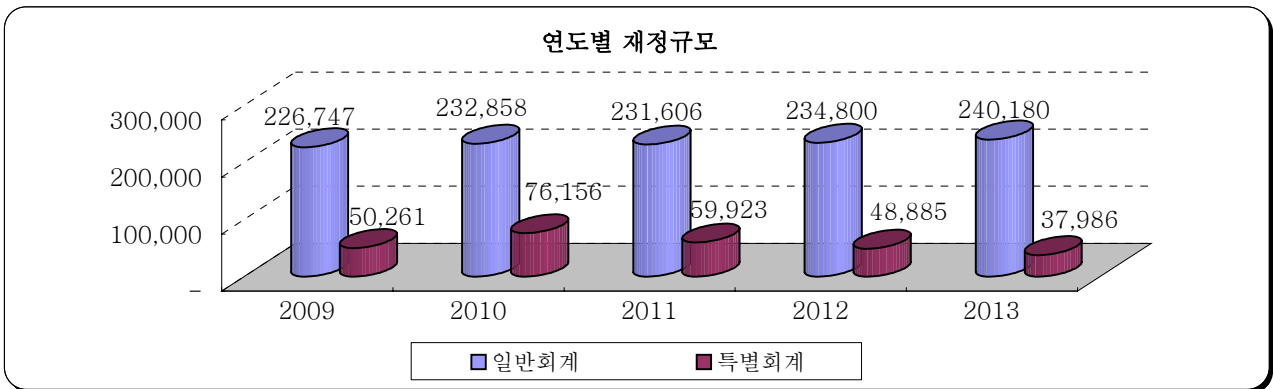
○ 지방재정의 건전성 및 안전성 확보 필요

'09년 조기집행 및 확장적 재정정책의 일환으로 확대된 지방정부 채무관리를 통해 재정건전성제고 필요

예산의 편성, 집행, 사후관리의 재정운용 전반에 걸친 낭비요소나 불요불급한 경비 절감 및 지방예산 효율화 강화 필요

다. 재정내역(일반회계 + 특별회계)

- 계획기간중 총계기준 총 재정규모는 1,439,403 백만원으로
연평균 규모는 287,881 백만원이며
2009년 대비 2013년까지 연평균 0.3 % 소폭 증가될 것으로 전망됨
- 일반회계는 1,166,192 백만원으로 연평균 1.5 % 성장세 유지 전망
- 특별회계는 273,212 백만원으로 연평균 -2.6 % 감소 전망



□ 회계별 재정규모

(단위 : 백만원)

년도별	합 계 (2009~2013)	계 획 기 간					연평균	
		2009	2010	2011	2012	2013	규모	신장율
합 계	1,439,403	277,009	309,015	291,529	283,685	278,166	287,881	0.3
일 반 회 계	1,166,192	226,747	232,858	231,606	234,800	240,180	233,238	1.5
특 별 회 계	273,212	50,261	76,156	59,923	48,885	37,986	54,642	- 2.6
공기업특별회계	128,206	27,961	30,748	24,833	22,908	21,756	25,641	-
상 수 도 사 업	54,794	10,512	11,798	10,682	10,793	11,009	10,959	1.5
하 수 도 사 업	67,205	16,407	16,908	13,110	11,074	9,706	13,441	- 11.8
공영개발사업	6,207	1,042	2,041	1,041	1,041	1,041	1,241	11.8
기타특별회계	145,006	22,300	45,409	35,090	25,977	16,230	29,001	-
주택사업특별	424	83	84	85	86	86	85	0.9
의료보호기금	6,688	1,357	1,294	1,319	1,346	1,373	1,338	-
농공지구조성사업	30,799	10,560	3,577	7,314	4,648	4,701	6,160	0.8
주차장관리	2,723	599	510	524	538	552	545	- 1.7
시설관리공단	39,358	7,727	7,675	7,828	7,985	8,144	7,872	1.3
대포항개발	60,717	1,179	31,509	17,209	10,409	409	12,143	597.9
장기미집행	3,238	588	550	600	750	750	648	6.9
기반시설	1,057	206	211	211	215	215	211	

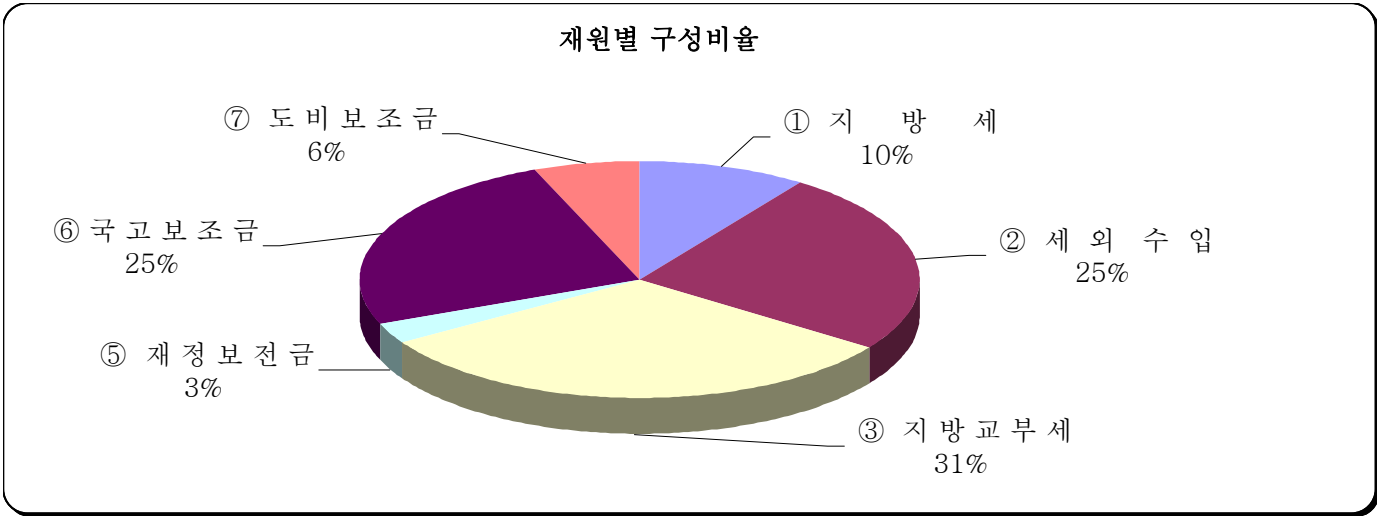
라. 중기 세입.세출 전망 (일반회계+ 특별회계)

○ 계획기간중의 세입 예산의 구성비는

지방세는 136,291 백만원(10%), 세외수입 354,227 백만원 (25%)

지방교부세는 448,370 백만원 (31%), 재정보전금 36,712백만원 (3%)

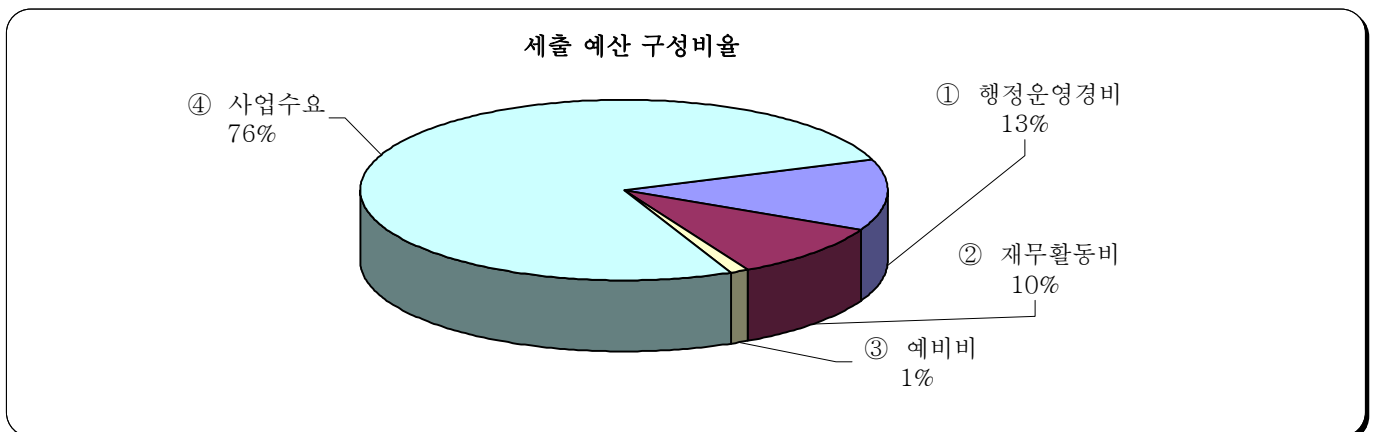
국고보조금 356,162 백만원 (25%) , 도비보조금 85,642 백만원 (6%) 점유



○ 계획기간중 세출 예산의 구성비율은

- 행정운영경비는 183,797 백만원(13%), 재무활동비는 143,624백만원 (10%)

예비비는 15,996 백만원 (1%), 사업수요 1,095,985 백만원 (76%) 점유토록 전망



□ 중기 세입.세출 내역 (일반회계 + 특별회계)

(단위 : 백만원)

구 분	년도별 합 계 (2009~ 2013)	계 획 기 간					연평균	
		2009	2010	2011	2012	2013	규모	신장율
세 입 추 계 (I)	1,417,403	261,609	302,415	291,529	283,685	278,166	283,481	1.8
① 지 방 세	136,291	26,884	27,058	27,030	27,540	27,780	27,258	0.8
② 세 외 수 입	354,227	64,849	87,282	75,483	68,579	58,035	70,845	- 0.9
③ 지 방 교 부 세	448,370	78,363	88,069	91,432	93,845	96,659	89,674	5.5
⑤ 재 정 보 전 금	36,712	7,039	7,180	7,323	7,470	7,700	7,342	2.3
⑥ 국 고 보 조 금	356,162	66,683	75,347	72,689	69,344	72,099	71,232	2.2
⑦ 도 비 보 조 금	85,642	17,791	17,479	17,572	16,907	15,893	17,128	- 2.8
세 출 추 계 (II)	1,439,403	277,009	309,015	291,529	283,685	278,166	287,881	0.3
① 행정운영경비	183,797	34,151	36,429	37,270	37,652	38,296	36,759	2.9
② 재무활동비	143,624	31,502	30,964	29,382	27,804	23,972	28,725	- 6.5
③ 예비비	15,996	2,565	2,890	2,881	3,298	4,362	3,199	14.8
④ 사업수요	1,095,985	208,791	238,731	221,996	214,931	211,536	219,197	0.6
부 족 재 원 대 책 (II - I)	22,000	15,400	6,600	-	-	-	4,400	-
① 지 방 채	22,000	15,400	6,600	-	-	-	4,400	-
② 채무부담 행위	-	-	-	-	-	-	-	-

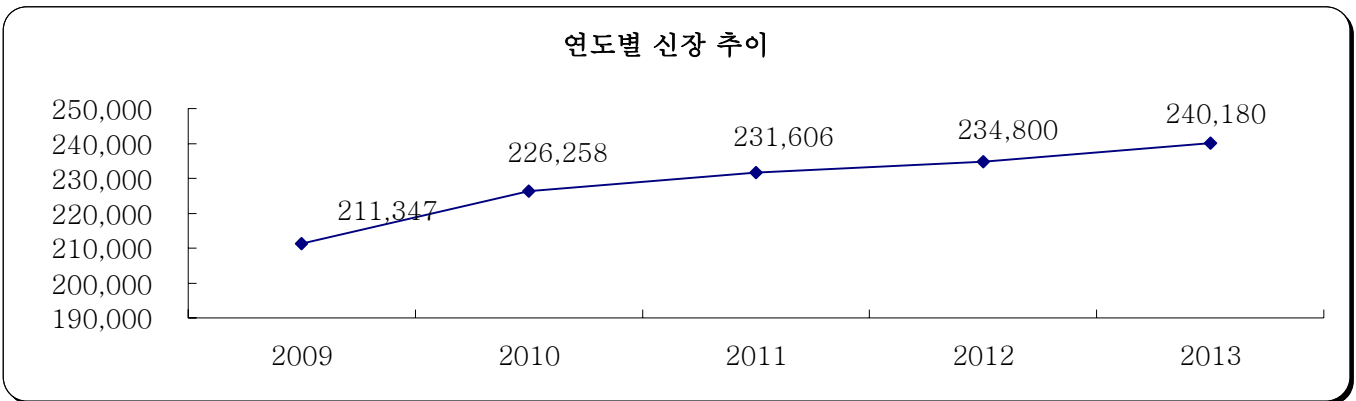
마. 일반 회계

1) 일반회계 재정전망

○ 계획기간중 일반회계 세입규모는 1,144,192 백만원으로

연평균 규모로는 228,838 백만원이며

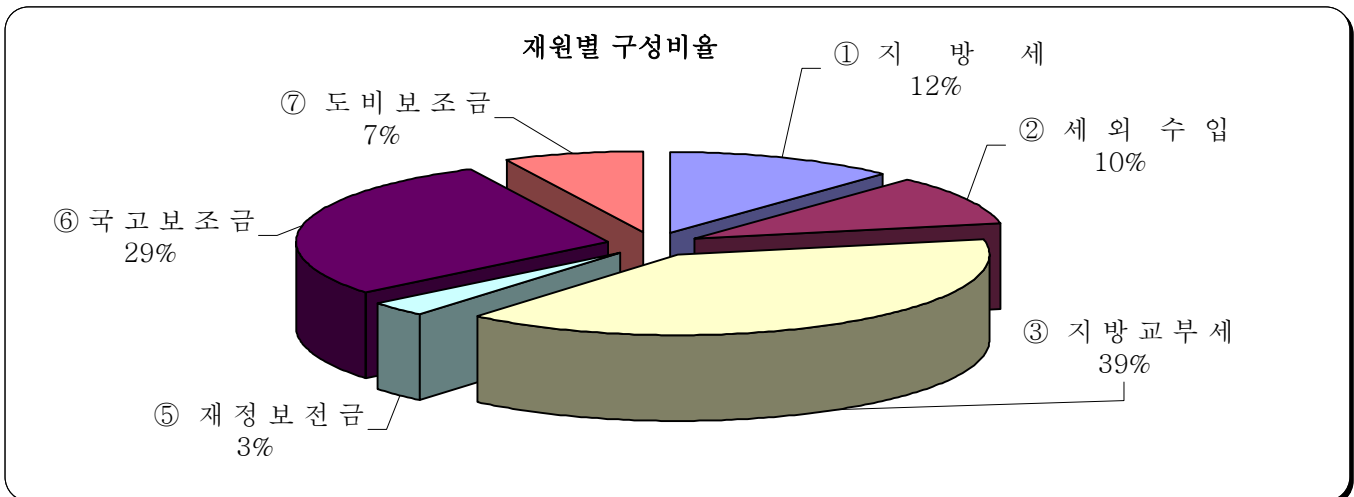
2009년 대비 2013년까지 연평균 3.3 % 신장세를 유지 토록 전망



○ 계획기간중 재원별 구성 비율은

- 자주재원은 지방세 12 %, 세외수입 10 %

- 의존재원은 지방교부세 39 %, 재정보전금 3 %, 국고보조금 29 %, 도비보조금 7 %, 점유 할 것으로 추계



□ 일반회계 재정

(단위 : 백만원)

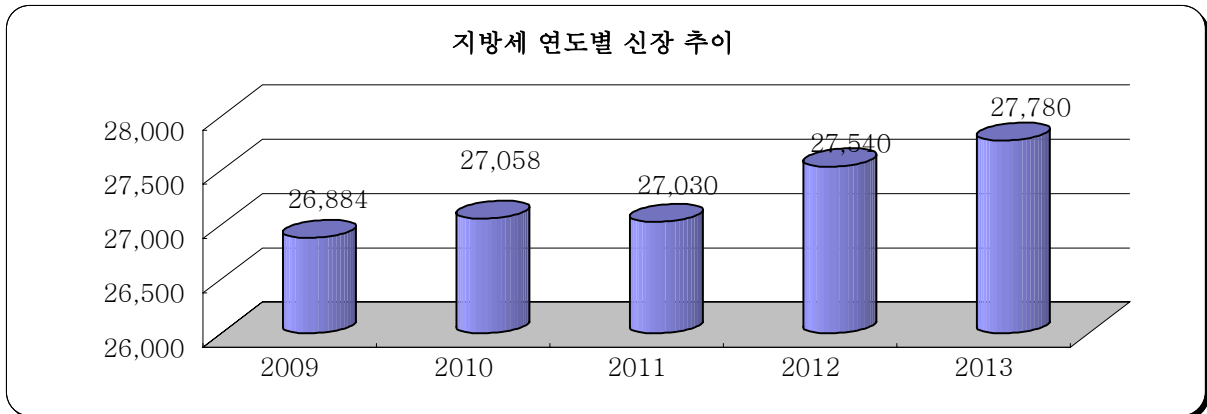
세입별	년도별 합계 (2009~ 2013)	계 획 기 간					연평균	
		2009	2010	2011	2012	2013	규모	신장율
세입추계(I)	1,144,192	211,347	226,258	231,606	234,800	240,180	228,838	3.3
① 지방세	136,291	26,884	27,058	27,030	27,540	27,780	27,258	0.8
② 세외수입	113,315	24,220	21,779	22,125	22,381	22,810	22,663	- 1.4
③ 지방교부세	448,370	78,363	88,069	91,432	93,845	96,659	89,674	5.5
⑤ 재정보전금	36,712	7,039	7,180	7,323	7,470	7,700	7,342	2.3
⑥ 국고보조금	327,671	58,960	66,282	66,382	66,683	69,364	65,534	4.3
⑦ 도비보조금	81,833	15,881	15,890	17,313	16,881	15,867	16,367	0.1
세출추계(II)	1,166,192	226,747	232,858	231,606	234,800	240,180	233,238	1.5
① 행정운영경비	161,258	29,750	32,150	32,772	33,033	33,552	32,252	3.1
② 재무활동비	80,757	18,138	17,896	17,115	15,755	11,852	16,151	- 9.6
③ 예비비	11,492	2,090	2,330	2,320	2,350	2,402	2,298	3.6
④ 사업수요	912,685	176,768	180,482	179,398	183,662	192,374	182,537	2.2
부족재원대책 (II - I)	22,000	15,400	6,600	-	-	-	4,400	-
① 지방채	22,000	15,400	6,600	-	-	-	4,400	-
② 채무부담행위	-	-	-	-	-	-	-	-

□ 세입분야 추계기준

구 분	추 계 내 용
지방세 주민세 재산세 자동차세 담배소비세 도시계획세 사업소세	최근 5년간 평균 신장율 및 2009년 주민세 인상 적용 부동산 실거래가 신고제 도입으로 인한 과표 인상(20%내외) 승용자동차의 경과년수에 따른 감소분 적용 및 2009년부터 점차적으로 승합자동차의 승용자동차로의 과세전환에 따른 상승분 적용 담뱃값 인상으로 인한 담배 판매율 부진 적용 토지, 건물 과표 상승분 적용 평균 신장증가율 적용
세 외 수 입	사용료 및 수수료 수입은 효율 효율화계획과 경영수익사업 추진 추계 반영 최근 5년간 신규 세입원 및 탈루 세외수입원 발굴 평균 증가율 적용
지방교부세	최근 5년간 지방교부세 확보실적 및 2009~2013년 국가재정운용 계획안의 중앙정부의 지방재정지원 교부세 연평균 증가율
보조금	최근 5년간 보조금 확보실적 및 2009~2013년 국가재정운용 계획안의 중앙정부의 지방재정지원 보조금 연평균 증가율
광 특 회 계	2009년도 광특회계 확보실적 및 2009~2013년 국가재정운용 계획안의 중앙정부의 지방재정지원 균특회계 증가율 고려하여 추계
지방채	지방채 발행계획 반영

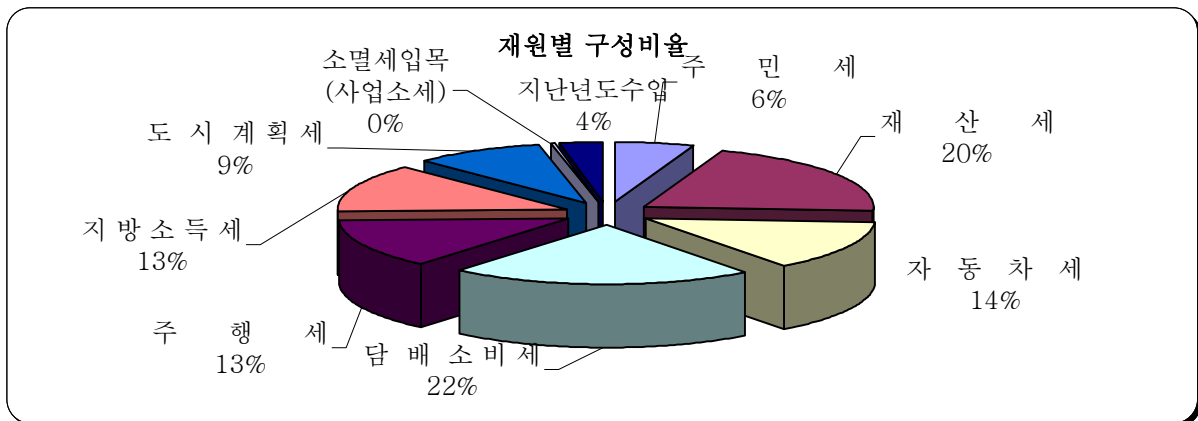
2) 지방세 세입전망

- 계획기간중 지방세 수입은 재산세 과표 현실화 및 지방소득세 도입으로 총세입액은 136,291백만원
연평균 규모로는 27,258 백만원이며 2009년 대비 2013년까지 연평균 0.8% 소폭 신장 될 것으로 전망



○ 계획기간중 자원별 구성비율은

주민세 17%, 재산세 18%, 자동차세 12%, 담배소비세 18%, 주행세 12%, 도시계획세 8%, 지방소득세 12%, 지난년도 수입 4%를 점유할 것으로 추계



□ 지방세 세입

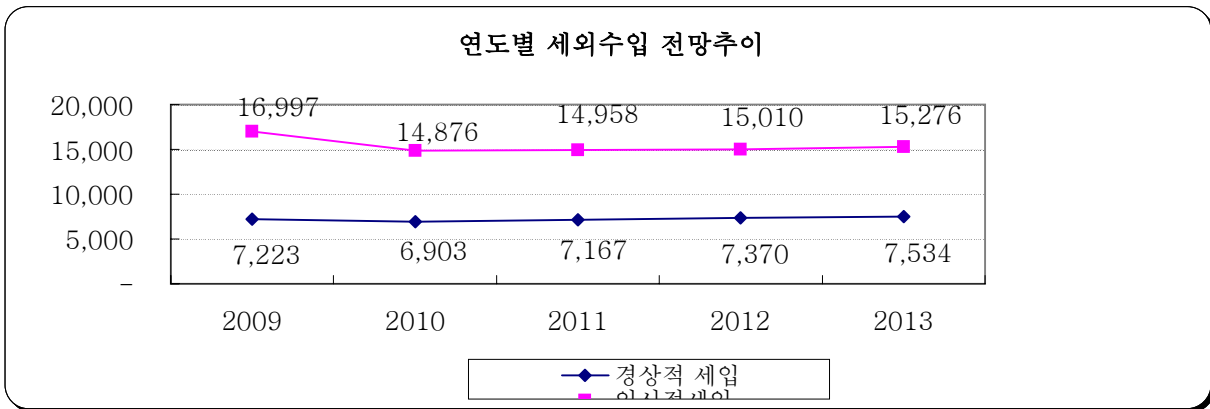
(단위 : 백만원)

년도별 세입별	합 계 (2009~2013)	계 획 기 간					연평균	
		2009	2010	2011	2012	2013	규모	신장율
합 계	136,291	26,884	27,058	27,030	27,540	27,780	27,258	0.8
주 민 세	7,700	5,100	600	650	650	700	1,540	- 18.1
재 산 세	27,815	5,561	5,655	5,500	5,550	5,550	5,563	- 0.0
자 동 차 세	18,534	3,408	3,896	3,700	3,750	3,780	3,707	2.9
담 배 소비세	29,280	5,700	5,780	5,800	6,000	6,000	5,856	1.3
주 행 세	18,144	3,504	3,540	3,650	3,700	3,750	3,629	-
지 방 소 득 세	17,870	-	4,420	4,450	4,500	4,500	3,574	0.5
도 시 계 획 세	12,501	2,301	2,400	2,500	2,600	2,700	2,500	4.1
소 멸 세 입 목 (사업소세)	360	360	-	-	-	-	360	- 25.0
지 난 년 도 수 입	4,087	950	767	780	790	800	817	- 3.8

3) 세외수입 세입 전망

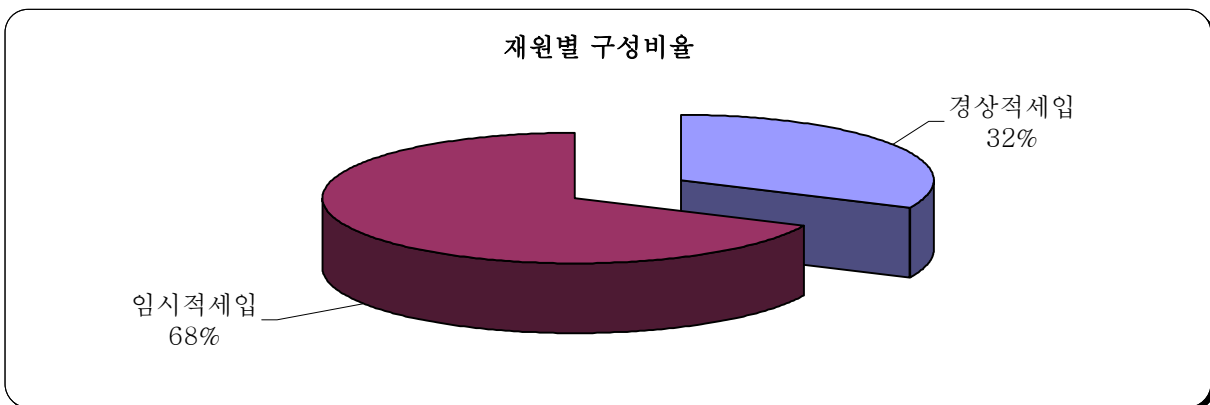
○ 계획기간중 세외수입은 사용료 및 수수료 수입의 현실화 계획을 추계에 반영하여 총세입액은 113,315백만원으로
연평균 규모로는 22,663 백만원이며 2009년 대비 2013년 까지 연평균 -1.4% 감소될 것으로 전망

구분	합계	2009	2010	2011	2012	2013	구성비(%)
계	113,315	24,220	21,779	22,125	22,381	22,810	100.0
경상적세입	36,198	7,223	6,903	7,167	7,370	7,534	31.9
임시적세입	77,117	16,997	14,876	14,958	15,010	15,276	68.1



○ 계획기간중 재원별 구성비율은

경상적 세입이 36,198 백만원으로 32 %, 임시적 세입이 77,117 백만원으로 68 % 점유



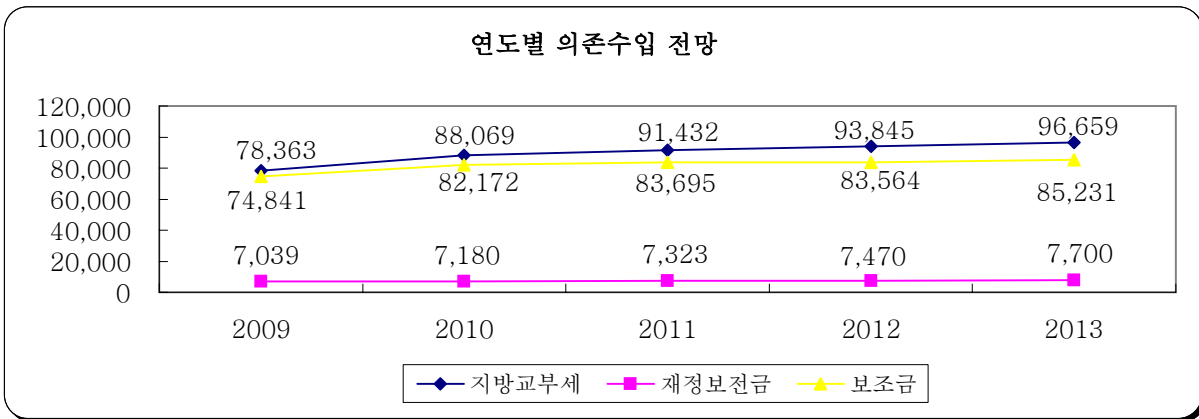
□ 세외수입 세입

(단위 : 백만원)

세입별	년도별 합계 (2009~ 2013)	계 획 기 간					연평균	
		2009	2010	2011	2012	2013	규모	신장율
합 계	113,315	24,220	21,779	22,125	22,381	22,810	22,663	- 1.4
경상적세외수입	36,198	7,223	6,903	7,167	7,370	7,534	7,240	1.1
① 재산임대 수입	4,787	986	968	933	941	959	957	- 0.7
② 사용료 수입	5,496	814	1,141	1,172	1,194	1,175	396	10.8
③ 수수료 수입	12,795	2,520	2,492	2,543	2,594	2,646	3,263	1.2
④ 사업 수입	1,096	219	219	219	219	220	261	0.1
⑤ 정수교부금	2,854	559	547	564	586	598	571	1.7
⑥ 이자 수입	9,170	2,126	1,536	1,736	1,836	1,936	1,834	- 0.9
임시적세외수입	77,117	16,997	14,876	14,958	15,010	15,276	15,423	- 2.5
① 재산매각 수입	9,703	2,146	2,156	1,978	1,700	1,723	1,941	- 5.1
② 잡 수입	2,110	566	335	356	434	419	422	- 4.0
③ 순세계 잉여금	54,107	10,397	10,605	10,817	11,033	11,254	10,821	2.0
④ 이월금	6,798	1,306	1,332	1,359	1,386	1,414	1,360	1.5
⑤ 전입금	2,527	1,899	152	155	158	162	505	-
⑥ 부담금	309	307	0	0	0	0	62	- 23.5
⑦ 지난년도 수입	1,563	375	295	292	298	303	313	- 4.6

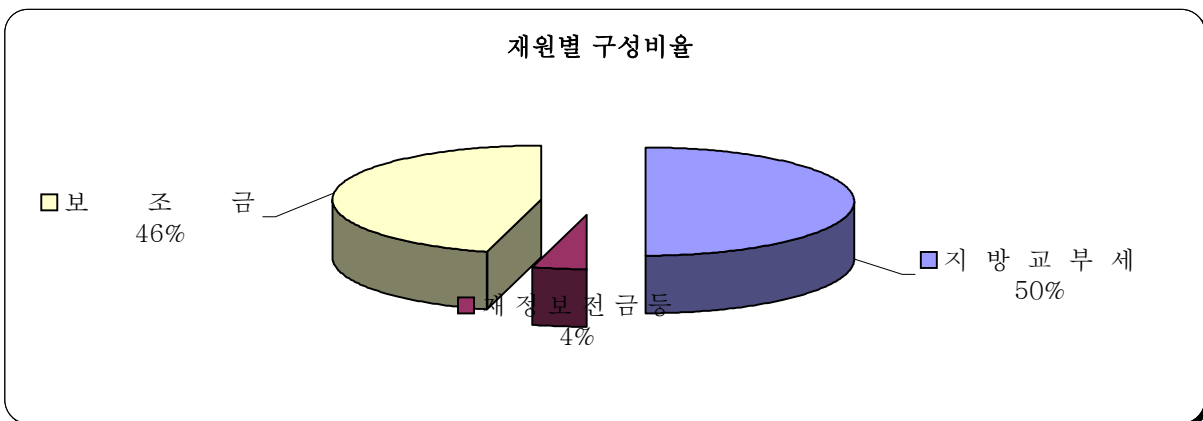
4) 의존 수입 세입 전망

- 계획기간중 국가 및 도에서 보조 또는 교부되는 의존재원 총세입액은 894,585백만원
연평균 규모로는 178,917 백만원이며, 2009년 대비 2013년까지 연평균 4.4% 신장될 것으로 전망



○ 계획기간중 재원별 구성비율은

지방교부세 세입이 448,370 백만원으로 50%, 재정보전금 세입이 36,712 백만원으로 4%, 국.도비 보조금이 409,504 백만원으로 46% 점유



□ 의존수입 세입

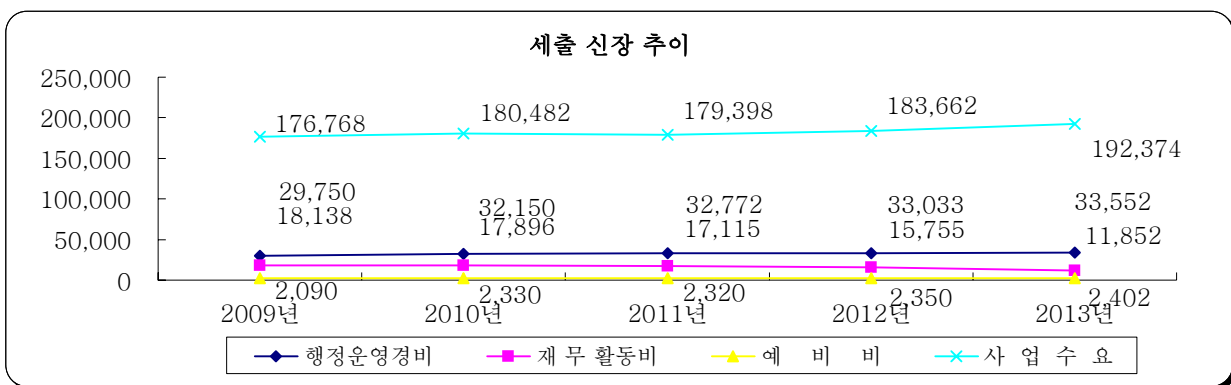
(단위 : 백만원)

년도별 세입별	합 계 (2009~ 2013)	계 획 기 간					연평균	
		2009	2010	2011	2012	2013	규모	신장율
합 계	894,585	160,243	177,421	182,451	184,879	189,590	178,917	4.4
지방교부세	448,370	78,363	88,069	91,432	93,845	96,659	89,674	5.5
재정보전금등	36,712	7,039	7,180	7,323	7,470	7,700	7,342	2.3
보 조 금	409,504	74,841	82,172	83,695	83,564	85,231	81,901	3.4
일반국고보조	257,780	42,636	49,728	52,337	55,320	57,758	51,556	8.0
국가광특보조	54,118	13,570	13,439	10,875	8,121	8,114	10,824	- 11.4
국가기금보조	15,773	2,754	3,115	3,170	3,242	3,492	3,155	6.2
도비보조금	81,833	15,881	15,890	17,313	16,881	15,867	16,367	0.1

5) 일반회계 성질별 세출계획

- 계획기간중 세출분야별로 연도별 신장추이를 보면
연도별 평균 사업예산 신장율은 2.2 % 로 다소 증가
- 경상예산은 공무원 처우개선 및 물가상승에 따라 증가하는 추세이고
재무활동비 신장율은 -9.6%로 다소 감소
- 따라서 행정운영경비를 최대한 감축하고 지방채를 조기상환하는 등
건전재정을 위해 노력을 기울여야 할 것으로 분석 됨.

	계	2009년	2010년	2011년	2012년	2013년	평균 신장율
계	1,166,192	226,747	232,858	231,606	234,800	240,180	1.5
행정운영경비	161,258	29,750	32,150	32,772	33,033	33,552	3.1
재 무 활 동 비	80,757	18,138	17,896	17,115	15,755	11,852	9.6
예 비 비	11,492	2,090	2,330	2,320	2,350	2,402	3.6
사 업 수 요	912,685	176,768	180,482	179,398	183,662	192,374	2.2



□ 일반회계 성질별 세출

(단위 : 백만원)

구분	년도별 합계 (2009~2013)	계 획 기 간					연평균	
		2009	2010	2011	2012	2013	규모	신장율
합계	1,166,192	226,747	232,858	231,606	234,800	240,180	233,238	1.5
행정운영경비	161,258	29,750	32,150	32,772	33,033	33,552	32,252	3.1
① 인력운영비	155,048	28,557	30,901	31,490	31,767	32,333	31,010	3.2
② 기본경비	6,210	1,193	1,249	1,282	1,266	1,219	1,242	0.6
재무활동비	80,757	18,138	17,896	17,115	15,755	11,852	16,151	- 9.6
① 내부거래지출	73,154	16,804	16,201	15,483	14,182	10,483	14,631	- 10.6
② 보전지출	7,603	1,334	1,695	1,632	1,573	1,369	1,521	1.7
예비비	11,492	2,090	2,330	2,320	2,350	2,402	2,298	3.6
사업수요	912,685	176,768	180,482	179,398	183,662	192,374	182,537	2.2

□ 세출분야 추계기준

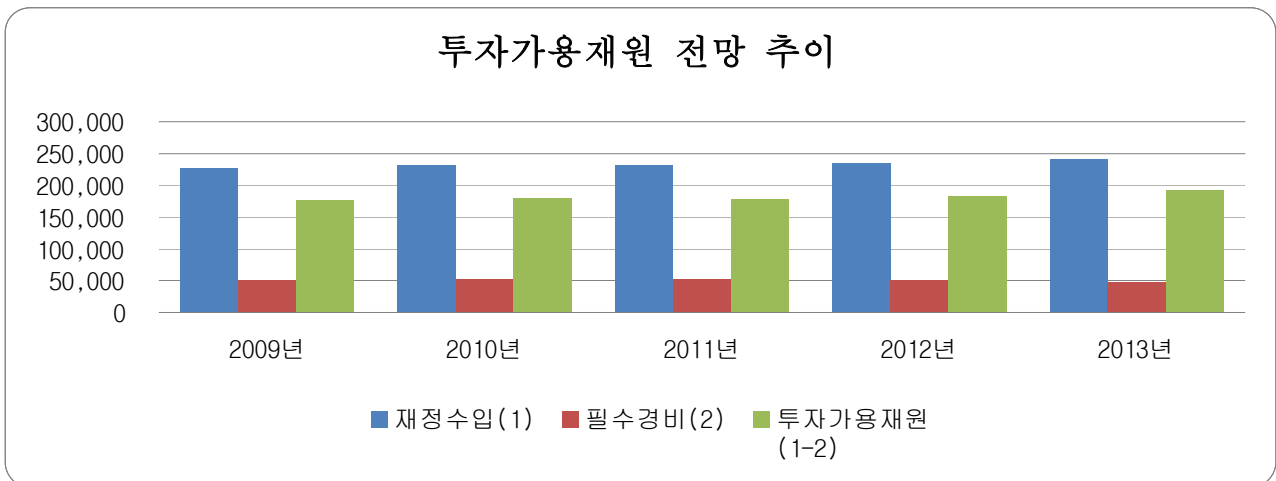
구 분	추 계 기 준
행정운영경비 인 건 비 경상적경비	정원은 연도별 정원기준 및 물가상승률 반영 작성 전년도 기준으로 소비자물가 상승률 감안 계상
사 업 예 산 국.도비 보조사업 자 체 사 업	최근 5년간 보조사업 추진실적 및 2009~2013년 국가재정운용 계획안의 중앙정부의 지방재정지원 국.도비 보조금 연평균 증가율 연도별 투자가용재원 범위내 계획 수립
채 무 상 환	연도별 상한 소요액 계상
예 비 비	예산규모의 1.0% 수준 계상

6) 일반회계 투자 가용재원 판단

○ 계획기간중 총수입에서 행정운영경비 및 재무활동비 등을 제외한 사업수요예산으로 투자할 수 있는 가용재원은
5개년 계획기간중 총 912,685 백만원으로 연평균 182,537 백만원 임.

○ 계획기간중 증가 추세를 보면
재정수입은 연평균 1.5% 증가하고, 필수경비는 내부거래 감소로 -1.0% 감소하고
투자 가용재원은 2.2% 증가할 것으로 전망.

구 분	중 기 계 획						연평균	
	계	2009년	2010년	2011년	2012년	2013년	규모	증가율(%)
재정수입(1)	1,166,192	226,747	232,858	231,606	234,800	240,180	233,238	1.5
필수경비(2)	253,507	49,979	52,376	52,208	51,138	47,806	50,701	-1.0
투자가용재원 (1-2)	912,685	176,768	180,482	179,398	183,662	192,374	182,537	2.2



□ 일반회계 투자 가용재원

(단위 : 백만원)

구 분	합 계 (2009~ 2013)	계 획 기 간					연평균	
		2009	2010	2011	2012	2013	규모	신장율
재정수입규모 (I)	1,166,192	226,747	232,858	231,606	234,800	240,180	233,238	1.5
지 방 세	136,291	26,884	27,058	27,030	27,540	27,780	27,258	0.8
세 외 수 입	113,315	24,220	21,779	22,125	22,381	22,810	22,663	- 1.4
지 방 교 부 세	448,370	78,363	88,069	91,432	93,845	96,659	89,674	5.5
재 정 보 전 금	36,712	7,039	7,180	7,323	7,470	7,700	7,342	2.3
보 조 금	409,504	74,841	82,172	83,695	83,564	85,231	81,901	3.4
지 방 채	22,000	15,400	6,600	0	0	0	4,400	-
필 수 경 비 (II)	253,507	49,979	52,376	52,208	51,138	47,806	50,701	- 1.0
행 정 운 영 경 비	161,258	29,750	32,150	32,772	33,033	33,552	32,252	3.1
재 무 활 동 비	80,757	18,138	17,896	17,115	15,755	11,852	16,151	- 9.6
예 비 비	11,492	2,090	2,330	2,320	2,350	2,402	2,298	3.6
투자가용재원 (I - II)	912,685	176,768	180,482	179,398	183,662	192,374	182,537	2.2

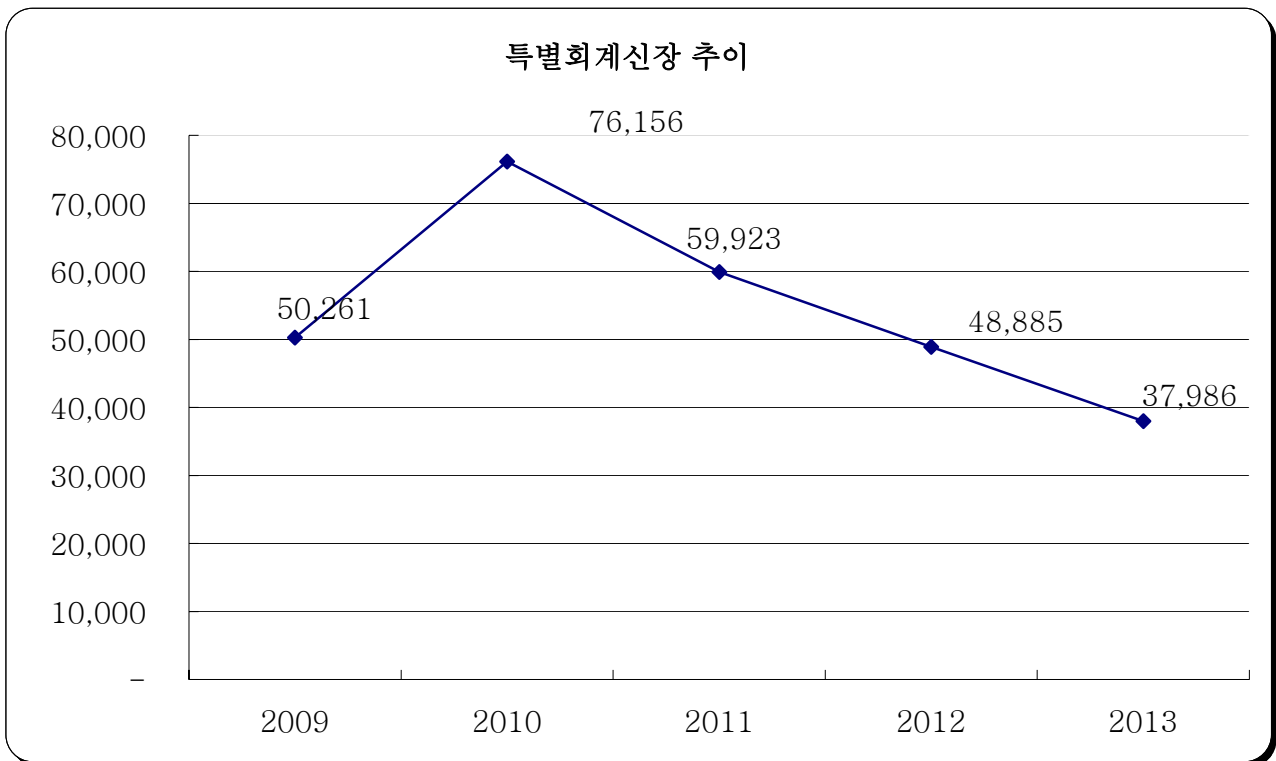
바. 특별 회계

1) 특별 회계별 설치 현황

회 계 명	설 치 근 거	목 적
상수도 사업	조례 제660호 (’82. 2.20)	주민의 위생적인 급수공급을 위한 시설 및 시설물 관리를 위해 수도사용료 징수 및 상수도 관리에 관한 사항을 규정
하수도 사업	조례 제1842호 (’01.12.24)	하수행정의 건전한 발전과 공중위생에 기여하고 공공수역의 수질을 보존하기 위한 하수도사업의 설치에 관한 사항을 규정
공영개발 사업	조례 제1372호 (’91. 3.15)	주민에게 택지 등을 원활하게 공급하기 위한 공영개발사업의 설치에 관한 사항을 규정
주택사업	조례 제687호 (’80. 7.30)	국민주택사업과 농어촌 주택사업을 효율적으로 수행하기 위한 사항을 규정
의료보호기금	조례 제495호 (’76.12.31)	의료보호법의 규정에 따라 보호대상자에 대한 의료보호사업을 효율적으로 수행하기 위한 사항을 규정
농공단지조성 사업	조례 제1251호 (’89. 8.25)	주민소득향상과 지역경제 활성화 도모
주차장 관리 사업	조례 제1539호 (’95.12.22)	차량증가에 따른 주차난 해소 및 도심 인접지 주차장 운영 위한 사항을 규정
시설관리공단 운영	조례 제1748호 (’00. 4.21)	속초시가 공단에 위탁관리 대행시킨 업무 및 시설운영을 위한 사항을 규정
대포항 개발사업	조례 제1866호 (’02.11.28)	민간자본 유치사업으로 시행되는 대포항의 기반시설을 확충하기 위한 사항을 규정
장기미집행도시계획시설 대지보상 사업	조례 제1918호 (’04.11.22)	10년이상 미집행 도시계획 시설대지 보상재원의 안정적·계획적인 조달 및 관리를 위한 사항을 규정
기반시설 설치 및 운영	조례 제2026호 (’06.10.04)	기반시설의 설치 또는 그에 필요한 용지의 확보 등에 소요되는 재원인 기반시설 부담금의 효율적인 운영 및 관리를 규정

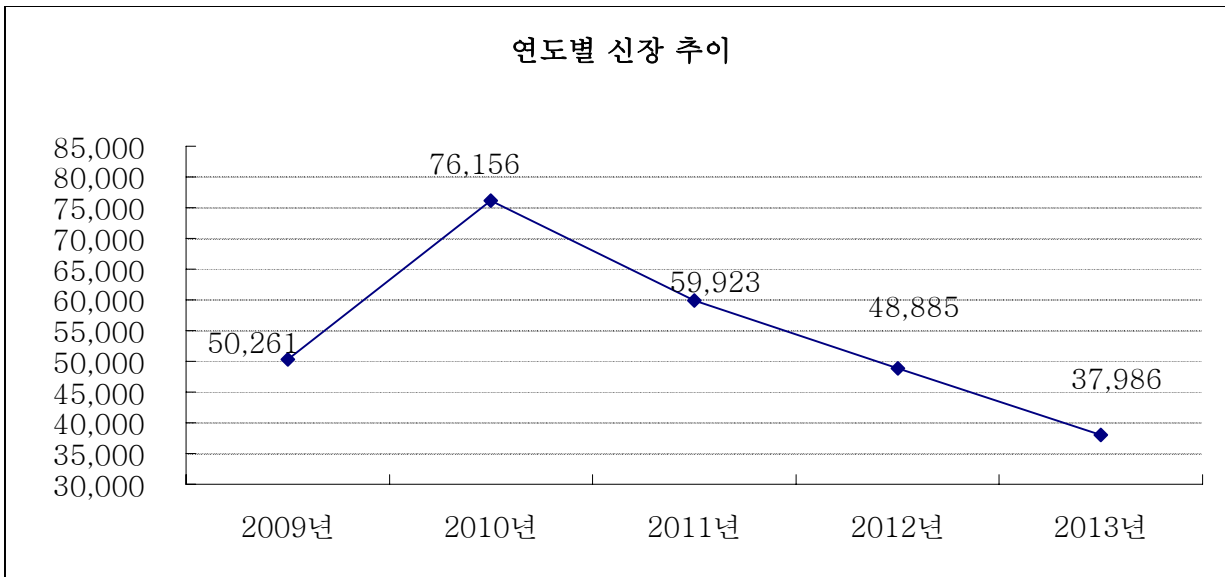
2) 특별회계규모 신장추세(2009~2013)

년도별 규모 (백만원)	2009	2010	2011	2012	2013
합 계	50,261	76,156	59,923	48,885	37,986
상수도 사업	10,512	11,798	10,682	10,793	11,009
하수도 사업	16,407	16,908	13,110	11,074	9,706
공영개발 사업	1,042	2,041	1,041	1,041	1,041
주택 사업	83	84	85	86	86
의료보호기금	1,357	1,294	1,319	1,346	1,373
농공지구조성사업	10,560	3,577	7,314	4,648	4,701
주차장설치	599	510	524	538	552
시설관리공단	7,727	7,675	7,828	7,985	8,144
대포항개발사업	1,179	31,509	17,209	10,409	409
장기미집행보상	588	550	600	750	750
기반시설부담금	206	211	211	215	215

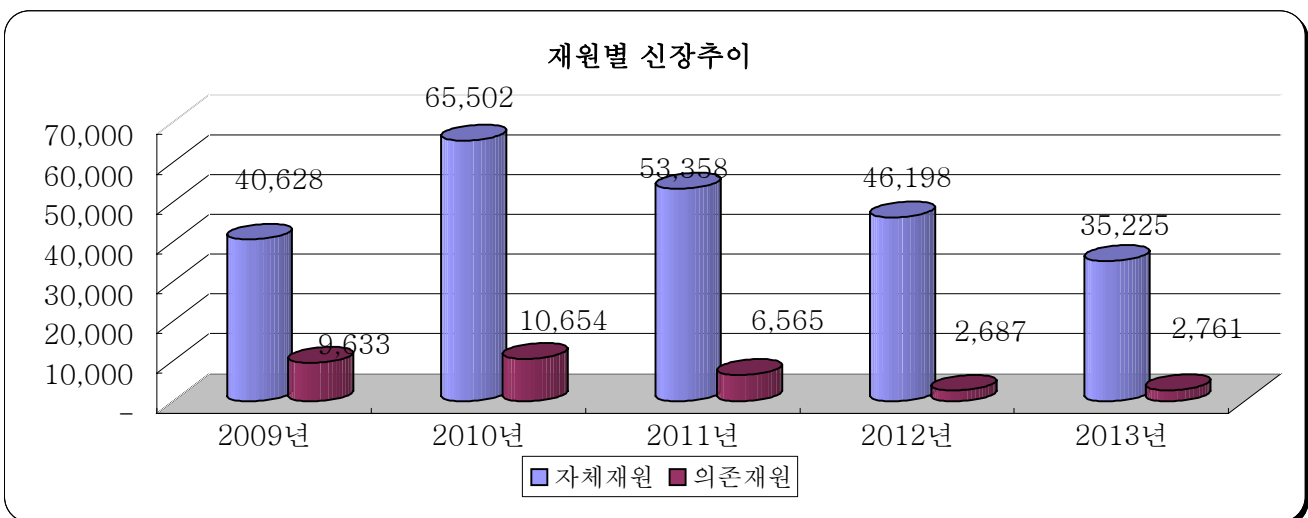


3) 특별회계 재정규모

- 특별회계는 특정목적의 사업추진을 위해 설치.운영되므로
회계별 사업 특성에 따라 매우 유동적으로, 연평균 규모로는 54,642 백만원이며
- 회계별로 사업이 진행되어 감에 따라 2009년대비 2013년까지 연평균 -2.6 % 증가



- 계획기간중 재원별 신장 추이는 2009년 기준 자체재원은 평균 1.4% 증가,
의존재원은 -21.0 % 감소 될 것으로 전망



□ 회계별 규모

(단위 : 백만원)

회계별	년도별	합 계 (2009~ 2013)	계 획 기 간					연평균	
			2009	2010	2011	2012	2013	규모	신장율
계		273,212	50,261	76,156	59,923	48,885	37,986	54,642	- 2.6
상 수 도 사 업		54,794	10,512	11,798	10,682	10,793	11,009	10,959	1.5
하 수 도 사 업		67,205	16,407	16,908	13,110	11,074	9,706	13,441	- 11.8
공 영 개 발 사 업		6,207	1,042	2,041	1,041	1,041	1,041	1,241	11.8
주 택 사 업		424	83	84	85	86	86	85	0.9
의 료 보 호 기 금		6,688	1,357	1,294	1,319	1,346	1,373	1,338	-
농 공 단 지		30,799	10,560	3,577	7,314	4,648	4,701	6,160	0.8
주 차 장 관 리		2,723	599	510	524	538	552	545	- 1.7
시 설 관 리 공 단		39,358	7,727	7,675	7,828	7,985	8,144	7,872	1.3
대 포 항 개 발		60,717	1,179	31,509	17,209	10,409	409	12,143	597.9
장기미집행도시계획		3,238	588	550	600	750	750	648	-
기 반 시 설		1,057	206	211	211	215	215	211	-

□ 세입세출 총괄

(단위 : 백만원)

구분	년도별 합 계 (2009~ 2013)	계 획 기 간					연평균	
		2009	2010	2011	2012	2013	규모	신장율
세입추계(I)	273,212	50,261	76,156	59,923	48,885	37,986	54,642	- 2.6
① 지방세	-	-	-	-	-	-	-	-
② 세외수입	240,912	40,628	65,502	53,358	46,198	35,225	48,182	1.4
③ 지방교부세	-	-	-	-	-	-	-	-
④ 지방양여금	-	-	-	-	-	-	-	-
⑤ 재정보전금	-	-	-	-	-	-	-	-
⑥ 국고보조금	28,491	7,723	9,065	6,307	2,661	2,735	5,698	- 17.0
⑦ 도비보조금	3,809	1,910	1,589	258	26	26	762	- 47.1
세출추계(II)	273,212	50,261	76,156	59,923	48,885	37,986	54,642	- 2.6
① 행정운영경비	22,540	4,401	4,279	4,497	4,619	4,745	4,508	1.9
② 재무활동비	62,867	13,363	13,068	12,267	12,049	12,120	12,573	- 2.4
③ 예비비	4,504	475	560	561	948	1,960	901	48.4
④ 사업수요	183,300	32,023	58,249	42,597	31,269	19,162	36,660	- 2.6
부족재원대책 (II - I)	-	-	-	-	-	-	-	-
① 지방채	-	-	-	-	-	-	-	-
② 채무부담행위	-	-	-	-	-	-	-	-

□ 세입분야 추계기준

구 분	추 계 내 용
경상적세외수입 사용료 수입 이 자 수 입 기타사업수입	최근 3년간 평균 신장율 적용 최근 3년간 평균 신장율 적용 (재해 등 특정 수요 제외) 최근 3년간 평균 신장율 적용
임시적세외수입 재산매각수입 이 월 금 용자금 회수 잡 수 입	연도별 매각계획 반영 최근 3년간 평균 발생율 반영 (재해 등 특정 수요 제외) 용자금 회수 계획 반영 전년도 예산액 기준 계획기간중 경제성장률 반영
보 조 금	최근 5년간 보조금 확보실적 및 2009~2013년 국가재정운용 계획안의 중앙정부의 지방재정지원 보조금 연평균 증가율

□ 세입별 계획

(단위 : 백만원)

세입별	년도별 합 계 (2009~ 2013)	계 획 기 간					연평균	
		2009	2010	2011	2012	2013	규모	신장율
합 계	273,212	50,261	76,156	59,923	48,885	37,986	54,642	- 2.6
경상적세외수입	132,409	19,030	43,172	31,093	24,470	14,643	26,482	9.4
· 재산임대수입	226	35	49	47	48	48	45	
· 사용료수입	45,363	8,601	9,032	9,114	9,230	9,385	9,073	2.2
· 수수료수입	1,358	331	249	252	262	265	272	-
· 이자수입	1,425	277	256	291	305	297	285	2.1
· 사업수입	84,037	9,787	33,586	21,389	14,626	4,649	16,807	26.8
임시적세외수입	108,503	21,598	22,330	22,264	21,728	20,582	21,701	- 1.1
· 재산매각수입	-	-	-	-	-	-	-	
· 순세계잉여금	25,012	4,693	5,395	5,113	4,916	4,895	5,002	1.4
· 융자금원금 수입	23	5	5	5	5	5	5	-
· 이월금	24	22	1	1	-	-	5	-
· 부담금	6,462	1,273	1,284	1,249	1,319	1,337	1,292	-
· 전입금	73,569	14,942	15,020	15,262	14,748	13,598	14,714	- 2.3
· 잡수입	1,065	294	186	191	195	199	213	- 7.6
· 과년도수입	2,347	370	440	443	546	549	469	10.8
재정보전금	-	-	-	-	-	-	-	-
보조금	32,300	9,633	10,654	6,565	2,687	2,761	6,460	- 21.0
· 국고보조금	28,491	7,723	9,065	6,307	2,661	2,735	5,698	- 17.0
· 도비보조금	3,809	1,910	1,589	258	26	26	762	- 47.1
지방채	-	-	-	-	-	-	-	-

상수도사업

세입별	년도별	합 계 (2009~ 2013)	계 획 기 간				
			2009	2010	2011	2012	2013
합 계		54,794	10,512	11,798	10,682	10,793	11,009
경상적세외수입		34,591	6,317	6,860	6,997	7,137	7,280
· 재산임대수입		16	3	3	3	4	4
· 사용료수입		30,744	5,693	6,137	6,187	6,294	6,432
· 수수료수입		1,012	191	199	201	210	211
· 이자수입		508	75	100	105	113	115
· 사업수입		2,311	356	421	501	516	518
임시적세외수입		18,825	4,178	3,689	3,648	3,619	3,692
· 재산매각수입		-	-	-	-	-	-
· 순세계잉여금		8,301	2,187	1,600	1,600	1,414	1,500
· 융자금원금 수입		-	-	-	-	-	-
· 이월금		2	-	1	1	-	-
· 부담금		987	133	223	171	229	230
· 전입금		7,792	1,553	1,556	1,566	1,566	1,551
· 잡수입		43	4	8	10	10	10
· 지난년도수입		1,700	300	300	300	400	400
재정보전금		-	-	-	-	-	-
보조금		1,377	18	1,250	36	37	37
· 국고보조금		1,371	11	1,250	36	37	37
· 도비보조금		7	7	-	-	-	-
지방채		-	-	-	-	-	-

하수도사업

세입별	년도별	합 계 (2009~ 2013)	계 획 기 간				
			2009	2010	2011	2012	2013
합 계		67,205	16,407	16,908	13,110	11,074	9,706
경상적세외수입		14,524	2,777	2,887	2,945	2,956	2,960
· 재산임대수입		149	30	30	30	30	30
· 사용료수입		13,379	2,547	2,682	2,709	2,714	2,727
· 수수료수입		256	50	50	51	52	53
· 이자수입		740	150	125	155	160	150
· 사업수입		-					
임시적세외수입		27,752	5,467	5,842	6,550	5,668	4,226
· 재산매각수입		-	-				
· 순세계잉여금		4,832	1,032	1,279	959	854	708
· 융자금원금 수입		-			-	-	-
· 이 월 금		-	-				
· 부 담 금		5,102	1,020	1,000	1,015	1,025	1,041
· 전 입 금		17,413	3,409	3,465	4,477	3,688	2,374
· 잡 수 입		35	7	7	7	7	7
· 지난년도수입		371	-	90	92	94	96
재정보전금		-	-	-	-	-	-
보 조 금		24,928	8,163	8,180	3,615	2,450	2,520
· 국 고 보 조 금		21,733	6,300	6,848	3,615	2,450	2,520
· 도 비 보 조 금		3,195	1,863	1,332	-	-	-
지 방 채		-	-				

공영개발

세입별	년도별	합계 (2009~ 2013)	계획기간				
			2009	2010	2011	2012	2013
합계		6,207	1,042	2,041	1,041	1,041	1,041
경상적세외수입		5,746	581	2,041	1,041	1,041	1,041
· 재산임대수입		11	3	4	1	1	1
· 사용료수입		-					
· 수수료수입		-					
· 이자수입		3	3				
· 사업수입		5,732	575	2,037	1,040	1,040	1,040
임시적세외수입		461	461	-	-	-	-
· 재산매각수입		-	-	-	-	-	-
· 순세계잉여금		458	458				
· 융자금원금수입		-					
· 이월금		-					
· 부담금		-					
· 전입금		-					
· 잡수입		4	4				
· 지난년도수입		-					
재정보전금		-	-	-	-	-	-
보조금		-	-	-	-	-	-
· 국고보조금		-					
· 도비보조금		-					
지방채		-					

주택사업

세입별	년도별	합 계 (2009~ 2013)	계 획 기 간				
			2009	2010	2011	2012	2013
합 계		424	83	84	85	86	86
경상적세외수입		30	6	6	6	6	6
· 재산임대수입		-					
· 사용료수입		-					
· 수수료수입		-					
· 이자수입		30	6	6	6	6	6
· 사업수입		-					
임시적세외수입		394	77	78	79	80	80
· 재산매각수입		-					
· 순세계잉여금		363	71	72	73	74	74
· 융자금원금 수입		23	5	5	5	5	5
· 이 월 금		-					
· 부 담 금		-					
· 전 입 금		-					
· 잡 수 입		8	2	2	2	2	2
· 과 년 도 수 입		-					
재정보전금		-	-	-	-	-	-
보 조 금		-	-	-	-	-	-
· 국 고 보 조 금		-					
· 도 비 보 조 금		-					
지 방 채		-					

의료보호

세입별	년도별	합 계 (2009~ 2013)	계 획 기 간				
			2009	2010	2011	2012	2013
합 계		6,688	1,357	1,294	1,319	1,346	1,373
경상적세외수입		8	8	-	-	-	-
· 재산임대수입		-					
· 사용료수입		-					
· 수수료수입		-					
· 이자수입		8	8				
· 사업수입		-					
임시적세외수입		5,696	1,158	1,101	1,123	1,146	1,169
· 재산매각수입		-					
· 순세계잉여금		10	10				
· 융자금원금 수입		-					
· 이 월 금		22	22				
· 부 담 금		-					
· 전 입 금		5,663	1,125	1,101	1,123	1,146	1,169
· 잡 수 입		1	1				
· 과 년 도 수 입		-					
재정보전금		-	-	-	-	-	-
보 조 금		984	192	192	196	200	204
· 국 고 보 조 금		858	167	167	171	174	178
· 도 비 보 조 금		127	25	25	25	26	26
지 방 채		-					

농공단지

세입별	년도별	합 계 (2009~ 2013)	계 획 기 간				
			2009	2010	2011	2012	2013
합 계		30,799	10,560	3,577	7,314	4,648	4,701
경상적세외수입		15,973	7,500	600	2,612	2,624	2,637
· 재산임대수입		-					
· 사용료수입		-					
· 수수료수입		-					
· 이자수입		-					
· 사업수입		15,973	7,500	600	2,612	2,624	2,637
임시적세외수입		9,817	1,800	1,945	1,984	2,024	2,064
· 재산매각수입		-					
· 순세계잉여금		8,117	100	1,945	1,984	2,024	2,064
· 융자금원금 수입		-					
· 이 월 금		-					
· 부 담 금		-					
· 전 입 금		1,700	1,700				
· 잡 수 입		-					
· 과 년 도 수 입		-					
재정보전금		-	-	-	-	-	-
보 조 금		5,010	1,260	1,032	2,718	-	-
· 국 고 보 조 금		4,530	1,245	800	2,485		
· 도 비 보 조 금		480	15	232	233		
지 방 채		-	-			-	

주차장설치

세입별	년도별	합 계 (2009~ 2013)	계 획 기 간				
			2009	2010	2011	2012	2013
합 계		2,723	599	510	524	538	552
경상적세외수입		82	20	15	15	16	16
· 재산임대수입		-					
· 사용료수입		-					
· 수수료수입		-					
· 이자수입		82	20	15	15	16	16
· 사업수입		-					
임시적세외수입		2,642	579	495	509	522	536
· 재산매각수입		-					
· 순세계잉여금		500	100	100	100	100	100
· 융자금원금 수입		-					
· 이 월 금		-					
· 부 담 금		111	70	10	10	10	11
· 전 입 금		1,100	200	210	220	230	240
· 잡 수 입		654	139	125	128	130	133
· 과 년 도 수 입		276	70	50	51	52	53
재정보전금		-	-	-	-	-	-
보 조 금		-	-	-	-	-	-
· 국 고 보 조 금		-					
· 도 비 보 조 금		-					
지 방 채		-					

시설관리공단

세입별	년도별	합 계 (2009~ 2013)	계 획 기 간				
			2009	2010	2011	2012	2013
합 계		39,358	7,727	7,675	7,828	7,985	8,144
경상적세의수입		4,500	1,808	653	666	680	693
· 재산임대수입		49		12	12	12	13
· 사용료수입		1,240	361	213	217	222	226
· 수수료수입		90	90	-	-	-	-
· 이자수입		-					
· 사업수입		3,120	1,356	428	437	445	454
임시적세의수입		34,859	5,919	7,021	7,162	7,305	7,451
· 재산매각수입		-					
· 순세계잉여금		84	84				
· 융자금원금 수입		-					
· 이 월 금		-					
· 부 담 금		-					
· 전 입 금		34,453	5,697	6,977	7,117	7,259	7,404
· 잡 수 입		321	138	44	45	46	47
· 과 년 도 수 입		-					
재정보전금		-	-	-	-	-	-
보 조 금		-	-	-	-	-	-
· 국 고 보 조 금		-					
· 도 비 보 조 금		-					
지 방 채		-					

대포항개발

세입별	년도별	합 계 (2009~ 2013)	계 획 기 간				
			2009	2010	2011	2012	2013
합 계		60,717	1,179	31,509	17,209	10,409	409
경상적세외수입		56,955	15	30,110	16,810	10,010	10
· 재산임대수입		-					
· 사용료수입		-					
· 수수료수입		-					
· 이자수입		55	15	10	10	10	10
· 사업수입		56,900	-	30,100	16,800	10,000	-
임시적세외수입		3,762	1,164	1,399	399	399	399
· 재산매각수입		-	-	-	-	-	-
· 순세계잉여금		363	206	39	39	39	39
· 융자금원금 수입		-					
· 이 월 금		-					
· 부 담 금		-					
· 전 입 금		3,398	958	1,360	360	360	360
· 잡 수 입		-					
· 과 년 도 수 입		-					
재정보전금		-	-	-	-	-	-
보 조 금		-	-	-	-	-	-
· 국 고 보 조 금		-					
· 도 비 보 조 금		-					
지 방 채		-					

장기미집행

세입별	년도별	합 계 (2009~ 2013)	계 획 기 간				
			2009	2010	2011	2012	2013
합 계		3,238	588	550	600	750	750
경상적세외수입		-	-	-	-	-	-
· 재산임대수입		-					
· 사용료수입		-					
· 수수료수입		-					
· 이자수입		-					
· 사업수입		-					
임시적세외수입		3,238	588	550	600	750	750
· 재산매각수입		-					
· 순세계잉여금		1,188	288	200	200	250	250
· 융자금원금 수입		-					
· 이 월 금		-					
· 부 담 금		-					
· 전 입 금		2,050	300	350	400	500	500
· 잡 수 입		-					
· 과 년 도 수 입		-					
재정보전금		-	-	-	-	-	-
보 조 금		-	-	-	-	-	-
· 국 고 보 조 금		-					
· 도 비 보 조 금		-					
지 방 채		-					

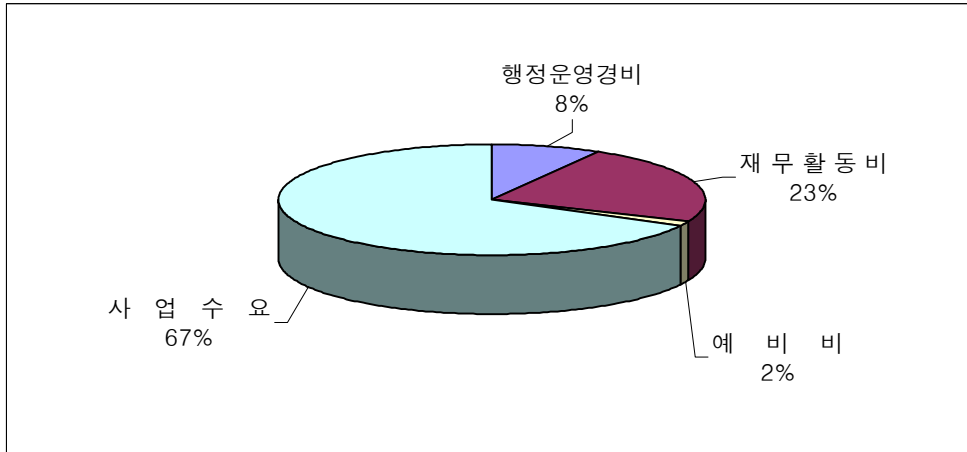
기반시설

세입별	년도별	합 계 (2009~ 2013)	계 획 기 간				
			2009	2010	2011	2012	2013
합 계		1,057	206	211	211	215	215
경상적세외수입		-	-	-	-	-	-
· 재산임대수입		-					
· 사용료수입		-					
· 수수료수입		-					
· 이자수입		-					
· 사업수입		-					
임시적세외수입		1,057	206	211	211	215	215
· 재산매각수입		-					
· 순세계잉여금		795	156	160	158	161	160
· 융자금원금 수입		-					
· 이 월 금		-					
· 부 담 금		262	50	51	53	54	55
· 전 입 금		-					
· 잡 수 입		-					
· 과 년 도 수 입		-					
재정보전금		-	-	-	-	-	-
보 조 금		-	-	-	-	-	-
· 국 고 보 조 금		-					
· 도 비 보 조 금		-					
지 방 채		-					

4) 특별회계 성질별 세출 계획

○ 계획기간중 세출분야별로 배분 구성비를 보면

행정운영경비 8%, 사업예산에 67%, 재무활동비 23%, 예비비등에 2% 배분
설치목적에 부합 되도록 자원 배분 방향 설정



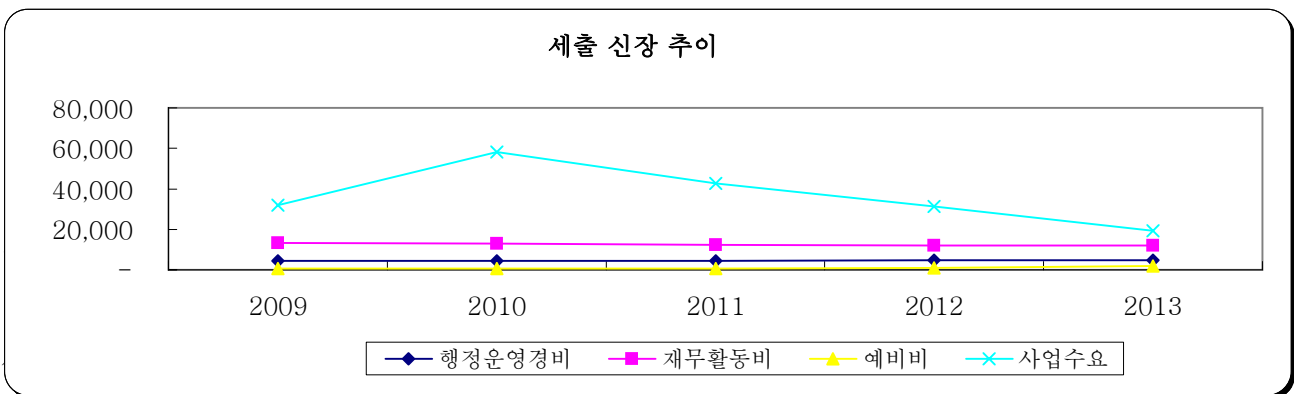
○ 연도별 평균 신장율은 -2.6%, 사업예산은 -2.6%로 매년 소폭 감소 할 것으로 전망

○ 특별회계 경상지출은 특정사업추진을 위한 인건비 등 필수경비로서 연평균 1.9% 증가

○ 채무상환액은 연도별 채무상환계획에 따른 실수요액 반영

○ 예비비 기타는 회계별 특정사업추진을 위한 적립금등이 주된 재원이므로서

사업특성상 일률적인 전망 곤란



□ 성질별 세출계획

(단위 : 백만원)

구 분	년도별 합 계 (2009~ 2013)	계 획 기 간					연평균	
		2009	2010	2011	2012	2013	규모	신장율
합 계	273,212	50,261	76,156	59,923	48,885	37,986	54,642	- 2.6
행정운영경비	22,540	4,401	4,279	4,497	4,619	4,745	4,508	1.9
① 인력운영비	21,686	4,235	4,108	4,327	4,446	4,570	4,337	2.0
② 기본경비	854	166	170	170	173	175	171	1.3
재무활동비	62,867	13,363	13,068	12,267	12,049	12,120	12,573	- 2.4
① 내부거래지출	45,415	9,530	9,721	8,563	8,720	8,881	9,083	- 1.6
② 보전지출	17,453	3,833	3,348	3,704	3,329	3,239	3,491	- 3.7
예비비	4,504	475	560	561	948	1,960	901	48.4
사업수요	183,300	32,023	58,249	42,597	31,269	19,162	36,660	- 2.6

□ 세출분야 추계기준

구 분	추 계 기 준
경 상 예 산 인 건 비 경상적경비	정원은 연도별 정원기준 및 물가상승률 반영 작성 전년도 기준으로 소비자물가 상승률 감안 계상
사 업 예 산 국.도비 보조사업 자 체 사 업	최근 5년간 보조사업 추진실적 및 2009~2013년 국가재정운용 계획안의 중앙정부의 지방재정지원 국.도비 보조금 연평균 증가율 고려하여 계상 연도별 투자가용재원 범위내 계획 수립
채 무 상 환	연도별 상한 소요액 계상
예 비 비	예산규모의 1.0% 내외 수준 계상

상수도사업

구 분	년 도 별 합 계 (2009~ 2013)	계 획 기 간				
		2009	2010	2011	2012	2013
합 계	54,794	10,512	11,798	10,682	10,793	11,009
행정운영경비	13,530	2,631	2,495	2,696	2,800	2,908
① 인력운영비	13,038	2,536	2,398	2,598	2,700	2,806
② 기본경비	492	95	98	98	100	102
재무활동비	15,570	3,376	3,218	3,273	2,897	2,806
① 내부거래지출	-	-	-	-	-	-
② 보전지출	15,570	3,376	3,218	3,273	2,897	2,806
예 비 비	23,265	231	134	127	443	1,494
사 업 수 요	23,265	4,275	5,951	4,586	4,653	3,800

하수도사업

구 분	년 도 별	합 계 (2009~ 2013)	계 획 기 간				
			2009	2010	2011	2012	2013
합 계		67,205	16,407	16,908	13,110	11,074	9,706
행정운영경비		8,595	1,687	1,702	1,719	1,735	1,752
① 인력운영비		8,305	1,632	1,643	1,660	1,677	1,693
② 기본경비		290	56	59	59	59	59
재무활동비		17,189	58	71	72	74	75
① 내부거래지출		242	53	46	47	48	49
② 보전지출		108	5	25	26	26	27
예비비		1,027	135	204	205	266	216
사업수요		57,233	14,527	14,931	11,114	8,999	7,662

공영개발

구 분	년 도 별	합 계 (2009~ 2013)	계 획 기 간				
			2009	2010	2011	2012	2013
합 계		6,207	1,042	2,041	1,041	1,041	1,041
행정운영경비		5	1	1	1	1	1
① 인력운영비		5	1	1	1	1	1
② 기본경비		-					
재무활동비		5,940	976	2,000	988	988	988
① 내부거래지출		4,714	650	2,000	688	688	688
② 보전지출		1,226	326	-	300	300	300
예 비 비		-					
사 업 수 요		262	65	40	52	52	52

주택사업

구 분	년 도 별	합 계 (2009~ 2013)	계 획 기 간				
			2009	2010	2011	2012	2013
합 계		424	83	84	85	86	86
행정운영경비		-	-	-	-	-	-
① 인력운영비		-	-				
② 기본경비		-					
재무활동비		-	-	-	-	-	-
① 내부거래지출		-					
② 보전지출		-					
예 비 비		-					
사 업 수 요		424	83	84	85	86	86

의료보호기금

구 분	년 도 별	합 계 (2009~ 2013)	계 획 기 간				
			2009	2010	2011	2012	2013
합 계		6,688	1,357	1,294	1,319	1,346	1,373
행정운영경비		201	40	40	40	41	41
① 인력운영비		201	40	40	40	41	41
② 기본경비		-					
재무활동비		24	22	0	0	1	1
① 내부거래지출		-					
② 보전지출		24	22	0	0	1	1
예비비		5	0	1	1	1	1
사업수요		6,459	1,296	1,253	1,278	1,303	1,329

농공지구

구 분	년도 별 합 계 (2009~ 2013)	계 획 기 간				
		2009	2010	2011	2012	2013
합 계	30,799	10,560	3,577	7,314	4,648	4,701
행정운영경비	-	-	-	-	-	-
① 인력운영비	-					
② 기본경비	-		-	-	-	
재무활동비	1,625	1,205	105	105	105	105
① 내부거래지출	1,100	1,100	-			
② 보전지출	525	105	105	105	105	105
예비비	-					
사업수요	29,175	9,355	3,472	7,209	4,543	4,596

주차장설치

구 분	년 도 별	합 계 (2009~ 2013)	계 획 기 간				
			2009	2010	2011	2012	2013
합 계		2,723	599	510	524	538	552
행정운영경비		88	17	17	18	18	19
① 인력운영비		88	17	17	18	18	19
② 기본경비		-					
재무활동비		-	-	-	-	-	-
① 내부거래지출		-					
② 보전지출		-					
예 비 비		847	15	194	203	212	222
사 업 수 요		1,789	567	298	304	308	312

시설관리공단

구 분	년 도 별 합 계 (2009~ 2013)	계 획 기 간				
		2009	2010	2011	2012	2013
합 계	39,358	7,727	7,675	7,828	7,985	8,144
행정운영경비	-	-	-	-	-	-
① 인력운영비	-					
재무활동비	39,358	7,727	7,675	7,828	7,985	8,144
① 내부거래지출	39,358	7,727	7,675	7,828	7,985	8,144
예 비 비	-					
사업수요	-					

대포항개발

구 분	년도 별	합 계 (2009~ 2013)	계 획 기 간				
			2009	2010	2011	2012	2013
합 계		60,717	1,179	31,509	17,209	10,409	409
행정운영경비		121	25	24	24	24	24
① 인력운영비		49	9	10	10	10	10
② 기본경비		72	16	14	14	14	14
재무활동비		-	-	-	-	-	-
① 내부거래지출		-					
② 보전지출		-					
예비비		197	93	26	26	26	26
사업수요		60,398	1,060	31,459	17,159	10,359	359

장기미집행

구 분	년 도 별	합 계 (2009~ 2013)	계 획 기 간				
			2009	2010	2011	2012	2013
합 계		3,238	588	550	600	750	750
행정운영경비		-	-	-	-	-	-
① 인력운영비		-					
② 기본경비		-					
재무활동비		-	-	-	-	-	-
① 내부거래지출		-					
② 보전지출		-					
예 비 비		-					
사 업 수 요		3,238	588	550	600	750	750

기반시설

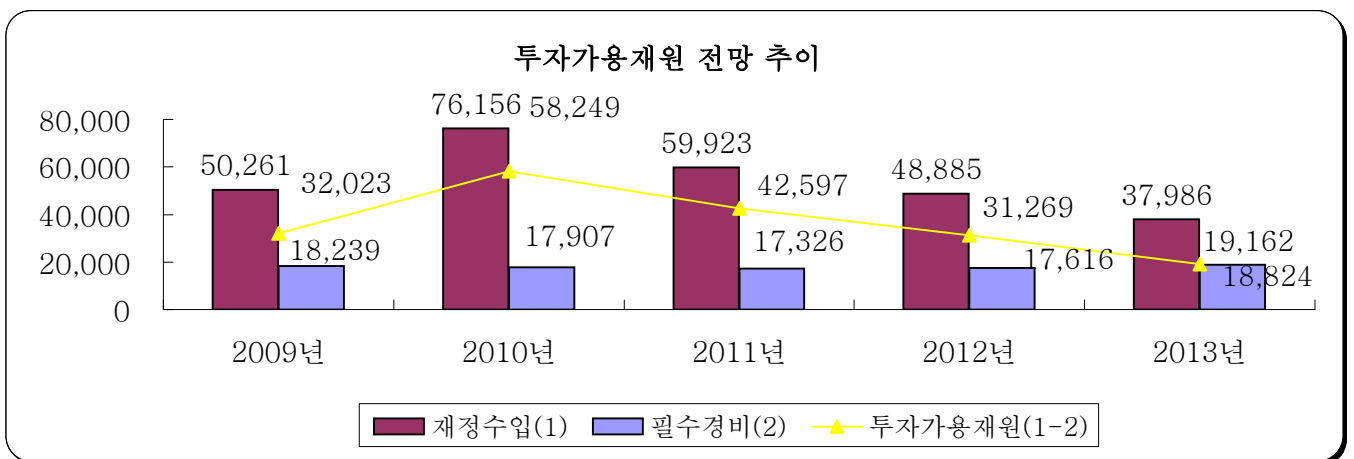
년도별		합 계 (2009~ 2013)	계 획 기 간				
			2009	2010	2011	2012	2013
구 분							
합	계	1,057	206	211	211	215	215
	행정운영경비	-	-	-	-	-	-
	① 인력운영비	-	-				
	② 기본경비	-	-				
	재무활동비	-	-	-	-	-	-
	① 내부거래지출	-	-				
		-	-				
	예비비	-					
	사업수요	1,057	206	211	211	215	215

5) 특별회계 투자가용재원 판단

○ 특별회계의 총수입에서 행정운영경비 및 재무활동비, 예비비를 제외한 사업수요예산으로 투자 할 수 있는 가용재원은 5개년 계획기간중 197,691 백만원으로 연평균 39,438백만원

○ 계획기간중 증가 추이를 보면 세입이 연평균 -2.6 % 감소
필수경비등은 0.9% 증가, 투자 가용재원은 -2.6 % 감소할 것으로 전망

구분	중기계획						연평균	
	계	2009년	2010년	2011년	2012년	2013년	규모	증가율(%)
재정수입(1)	273,212	50,261	76,156	59,923	48,885	37,986	54,642	-2.6
필수경비(2)	89,911	18,239	17,907	17,326	17,616	18,824	17,982	0.9
투자가용재원(1-2)	183,300	32,023	58,249	42,597	31,269	19,162	36,660	-2.6



□ 특별회계 투자가용 재원판단

(단위 : 백만원)

구 분	합 계 (2009~ 2013)	계 획 기 간					연평균	
		2009	2010	2011	2012	2013	규모	신장율
재정수입규모(I)	273,212	50,261	76,156	59,923	48,885	37,986	54,642	- 2.6
세 외 수 입	240,912	40,628	65,502	53,358	46,198	35,225	48,182	1.4
재 정보 전 금	-	-	-	-	-	-	-	-
보 조 금	32,300	9,633	10,654	6,565	2,687	2,761	6,460	- 21.0
지 방 채	-	-	-	-	-	-	-	-
필수경비(II)	89,911	18,239	17,907	17,326	17,616	18,824	17,982	0.9
○ 행정운영비	22,540	4,401	4,279	4,497	4,619	4,745	4,508	1.9
○ 재무활동비	62,867	13,363	13,068	12,267	12,049	12,120	12,573	- 2.4
○ 예 비 비	4,504	475	560	561	948	1,960	901	48.4
투자가용재원(I - II)	183,300	32,023	58,249	42,597	31,269	19,162	36,660	- 2.6

II. 특별회계 분야별 주요투자 계획

1. 상수도사업 특별회계

《 투자 방향 》

- 설악취수장~떡밭재~속초정수장간 수도관로 조기 마무리, 학사평저수지 상수원화
- 쌍천 상류지역 지하댐 설치(15천톤 확보), 광역상수원 개발 추진
 ⇒물 부족 해소를 위한 『수요관리 정책』으로 전환

《 재정 운영 》

(단위 : 백만원)

구분	합계 (2009~2013)	계 획 기 간					연평균		
		2009	2010	2011	2012	2013	규모	신장율	
계	54,794	10,512	11,798	10,682	10,793	11,009	10,959	1.5	
세입	○ 경상적 세외수입	34,591	6,317	6,860	6,997	7,137	7,280	6,918	3.6
	○ 임시적 세외수입	18,825	4,178	3,689	3,648	3,619	3,692	3,765	- 2.9
	○ 보조금							-	-
	· 국비	1,371	11	1,250	36	37	37	274	#####
	· 도비	7	7	-	-	-	-	1	-
○ 지방채	-	-	-	-	-	-	-	-	
계	54,794	10,512	11,798	10,682	10,793	11,009	10,959	1.5	
세출	○ 행정운영비	13,530	2,631	2,495	2,696	2,800	2,908	2,706	2.7
	○ 재무활동비	15,570	3,376	3,218	3,273	2,897	2,806	3,114	- 4.4
	○ 예비비	2,429	231	134	127	443	1,494	486	109.8
	○ 사업수요	23,265	4,275	5,951	4,586	4,653	3,800	4,653	- 0.1

2. 하수도사업 특별회계

《 투자 방향 》

- 보급률 향상을 위한 하수도 기반시설 확충
- 하수처리 고도화를 통해 효율적인 상·하수도 관리를 도모하고 하수관거 및 하수처리시설 확충

《 재정 운영 》

(단위 : 백만원)

구분	합계 (2009~ 2013)	계 획 기 간					연평균		
		2009	2010	2011	2012	2013	규모	신장율	
계	67,205	16,407	16,908	13,110	11,074	9,706	13,441	- 11.8	
세입	○ 정상적 세외수입	14,524	2,777	2,887	2,945	2,956	2,960	2,905	1.6
	○ 임시적 세외수입	27,752	5,467	5,842	6,550	5,668	4,226	5,550	- 21.2
	○ 보 조 금	24,928	8,163	8,180	3,615	2,450	2,520	4,986	- 21.2
계	67,205	16,407	16,908	13,110	11,074	9,706	13,441	- 11.8	
세출	○ 행정운영비	8,595	1,687	1,702	1,719	1,735	1,752	1,719	0.9
	○ 재무활동비	350	58	71	72	74	75	70	7.1
	○ 예 비 비	1,027	135	204	205	266	216	205	-
	○ 사업수요	57,233	14,527	14,931	11,114	8,999	7,662	11,447	- 14.2

3. 공영개발사업 특별회계

《 투자 방향 》

- 청초호를 중심으로 선형으로 배치되어 있는 상업지역의 정비를 통해 도심기능 향상
- 도시의 중심부로서 모든 숙박·관광관련시설의 집중배치로 관광산업의 Brain 역할 수행

《 재정 운영 》

(단위 : 백만원)

구 분	합 계 (2009~ 2013)	계 획 기 간					연평균		
		2009	2010	2011	2012	2013	규모	신장율	
계	6,207	1,042	2,041	1,041	1,041	1,041	1,241	11.8	
세입	○ 경상적 세외수입	5,746	581	2,041	1,041	1,041	1,041	1,149	50.7
	○ 임시적 세외수입	461	461	-	-	-	-	92	-
	○ 보 조 금							-	
	· 국 비	-	-	-	-	-	-	-	-
	· 도 비	-	-	-	-	-	-	-	-
계	6,207	1,042	2,041	1,041	1,041	1,041	1,241	11.8	
세출	○ 행정운영비	5	1	1	1	1	1	1	-
	○ 재무활동비	5,940	976	2,000	988	988	988	1,188	13.6
	○ 예 비 비	-	-	-	-	-	-	-	-
	○ 사업수요	262	65	40	52	52	52	52	- 1.9

4. 주택사업 특별회계

《 투자 방향 》

- 저소득주민 중점지원으로 생활안정 및 소득격차 해소
- 특별지원으로 자립기반 여건 마련

《 재정 운영 》

(단위 : 백만원)

구분	합계 (2009~ 2013)	계 획 기 간					연평균	
		2009	2010	2011	2012	2013	규모	신장율
계	424	83	84	85	86	86	85	0.9
세입	○ 경상적 세외수입	30	6	6	6	6	6	0.7
	○ 임시적 세외수입	394	77	78	79	80	80	0.9
계	424	83	84	85	86	86	85	0.9
세출	○ 행정운영비	-	-	-	-	-	-	-
	○ 재무활동비	-	-	-	-	-	-	-
	○ 예 비 비	-	-	-	-	-	-	-
	○ 사업수요	424	83	84	85	86	86	0.9

5. 의료보호기금 특별회계

《 투자 방향 》

○ 의료보호법의 규정에 의한 보호대상자에 대한 의료보호사업을 효율적으로 수행

《 재정 운영 》

(단위 : 백만원)

구 분	합 계 (2009~ 2013)	계 획 기 간					연평균		
		2009	2010	2011	2012	2013	규모	신장율	
계	6,688	1,357	1,294	1,319	1,346	1,373	1,338	0.3	
세입	○ 정상적세외수입	8	8	-	-	-	2	-	25.0
	○ 임시적세외수입	5,696	1,158	1,101	1,123	1,146	1,139		0.3
	○ 보조금						-		-
	· 국 비	858	167	167	171	174	172		1.5
	· 도 비	127	25	25	25	26	26	25	1.6
계	6,688	1,357	1,294	1,319	1,346	1,373	1,338	0.3	
세출	○ 행정운영비	201	40	40	40	41	40		1.0
	○ 재무활동비	24	22	0	0	1	5		55.3
	○ 예비비	5	0	1	1	1	1		-
	○ 사업수요	6,459	1,296	1,253	1,278	1,303	1,329	1,292	0.7

6. 농공지구조성사업 특별회계

◀ 투자 방향 ▶

- 고부가가치의 해양·수산 가공산업 『대포제3농공단지』 조성 ⇒ 적극적 기업유치 유도
- 기반시설 조성 및 환경정비 실시, 생산제품 우선 구매 협조 홍보 강화

◀ 재정 운영 ▶

(단위 : 백만원)

구 분	합 계 (2009~ 2013)	계 획 기 간					연평균		
		2009	2010	2011	2012	2013	규모	신장율	
계	30,799	10,560	3,577	7,314	4,648	4,701	6,160	0.8	
세입	○ 정상적세외수입	15,973	7,500	600	2,612	2,624	2,637	3,195	61.1
	○ 임시적세외수입	9,817	1,800	1,945	1,984	2,024	2,064	1,963	3.5
	○ 보조금							-	
	· 국 비	4,530	1,245	800	2,485	-	-	906	18.7
	· 도 비	480	15	232	233	-	-	96	336.8
계	30,799	10,560	3,577	7,314	4,648	4,701	6,160	0.8	
세출	○ 행정운영비	-	-	-	-	-	-	-	-
	○ 재무활동비	1,625	1,205	105	105	105	105	325	22.8
	○ 예비비	-	-	-	-	-	-	-	-
	○ 사업수요	29,175	9,355	3,472	7,209	4,543	4,596	5,835	2.2
지방채	-	-	-	-	-	-	-	-	

7. 주차장설치 특별회계

《 투자 방향 》

- 공용주차장 (노상·노외·건축물 부설주차장) 조성으로 교통체증 해소
- 설악동 주차장 조성 및 교통체계 개선(대체 운송수단 조속한 도입)

《 재정 운영 》

(단위 : 백만원)

구분	합계 (2009~ 2013)	계 획 기 간					연평균	
		2009	2010	2011	2012	2013	규모	신장율
계	2,723	599	510	524	538	552	545	- 1.7
세입	○ 경상적 세외수입	82	20	15	15	16	16	- 4.8
	○ 임시적 세외수입	2,642	579	495	509	522	536	- 1.6
계	2,723	599	510	524	538	552	545	- 1.7
세출	○ 행정운영비	88	17	17	18	18	18	2.3
	○ 재무활동비	-	-	-	-	-	-	-
	○ 예 비 비	847	15	194	203	212	222	298.6
	○ 사업수요	1,789	567	298	304	308	312	- 10.8

8. 시설관리공단 특별회계

《 투자 방향 》

- 시가 공단에 위탁 관리 대행시킨 공영주차장, 장묘시설, 청소업무, 불법 주·정차 견인, 종합경기장, 체육관의 효율적인 관리와 재정수지 분석을 통한 운영의 합리화

《 재정 운영 》

(단위 : 백만원)

구 분	합 계 (2009~ 2013)	계 획 기 간					연평균		
		2009	2010	2011	2012	2013	규모	신장율	
계	39,358	7,727	7,675	7,828	7,985	8,144	7,872	1.3	
세입	○ 경상적 세외수입	4,500	1,808	653	666	680	693	900 -	14.5
	○ 임시적세외수	34,859	5,919	7,021	7,162	7,305	7,451	6,972	6.2
계	39,358	7,727	7,675	7,828	7,985	8,144	7,872	1.3	
세출	○ 행정운영비	-	-	-	-	-	-	-	-
	○ 재무활동비	39,358	7,727	7,675	7,828	7,985	8,144	7,872	-
	○ 예 비 비	-	-	-	-	-	-	-	-
	○ 사업수요	-	-	-	-	-	-	-	-

9. 대포항개발사업 특별회계

《 투자 방향 》

- 대포항 기반시설 확충으로 다양한 해양 관광시설 설치
- 매립지역에 대한 분양 홍보 확대

《 재정 운영 》

(단위 : 백만원)

구 분	합 계 (2009~ 2013)	계 획 기 간					연평균		
		2009	2010	2011	2012	2013	규모	신장율	
계	60,717	1,179	31,509	17,209	10,409	409	12,143	597.9	
세입	○ 경상적 세외수입	56,955	15	30,110	16,810	10,010	10	11,391	50,112.2
	○ 임시적 세외수입	3,762	1,164	1,399	399	399	399	752	- 12.8
계	60,613	1,179	31,483	17,183	10,383	383	12,123	597.2	
세출	○ 경 상 예 산	121	25	24	24	24	24	24	- 1.2
	○ 사 업 예 산	-	-	-	-	-	-	-	-
	○ 사 업 예 산	93	93	-	-	-	-	19	- 25.0
	○ 예 비 비	60,398	1,060	31,459	17,159	10,359	359	12,080	671.3

10. 장기미집행도시계획시설대지보상 특별회계

《 투자 방향 》

○ 10년이상 미집행 도시계획시설 대지 보상 확대로 고질 민원 해소

《 재정 운영 》

(단위 : 백만원)

구 분	합 계 (2009~ 2013)	계 획 기 간					연평균	
		2009	2010	2011	2012	2013	규모	신장율
계	3,238	588	550	600	750	750	648	6.9
세입	○ 정상적 세외수입	-	-	-	-	-	-	-
	○ 임시적 세외수입	3,238	588	550	600	750	750	648
계	3,238	588	550	600	750	750	648	6.9
세출	○ 행정운영비	-	-	-	-	-	-	-
	○ 재무활동비	-	-	-	-	-	-	-
	○ 예 비 비	-	-	-	-	-	-	-
	○ 사업수요	3,238	588	550	600	750	750	648

11. 기반시설부담금 특별회계

《 투자 방향 》

- 기반시설의 설치 또는 그에 필요한 용지의 확보 등에 소요되는 재원의 효율적인 운영 및 관리

《 재정 운영 》

(단위 : 백만원)

구 분	합 계 (2009~ 2013)	계 획 기 간					연평균	
		2009	2010	2011	2012	2013	규모	신장율
계	1,057	206	211	211	215	215	211	0.5
세입	○ 정상적 세외수입	-	-	-	-	-	-	-
	○ 임시적 세외수입	1,057	206	211	211	215	215	1.0
계	1,057	206	211	211	215	215	211	1.0
세출	○ 행정운영비	-	-	-	-	-	-	-
	○ 재무활동비	-	-	-	-	-	-	-
	○ 예 비 비	-	-	-	-	-	-	-
	○ 사업수요	1,057	206	211	211	215	215	1.0

2. 중기 채무 전망

(단위:백만원)

사 업 명	사업기간	사 업 비					년 도 별 투 자 비							지 방 채 발 행 계 획						
		계	보조금	지방비	지방채	기타	소계	기투자	2009	2010	2011	2012	2013 이후	소계	기발행	2009	2010	2011	2012	2013 이후
합 계		70,444	23,434	25,010	22,000	-	70,444	10,581	12,718	11,353	-	4,000	-	22,000	-	15,400	6,600	-	-	-
쓰레기매립장 조성사업	2008~2012	31,792	12,908	14,484	4,400	-	31,792	20,504	5,692	3,396	1,100	1,100		4,400		4,400				
군부대 이전사업	2008~2012	14,918		4,918	10,000		14,918	600	7,018	3,300	0	4,000		10,000		7,000	3,000			
교부세 부족액에 대한 특별지방채 발행	2009	4,000		0	4,000		4,000		4,000	0	0	0		4,000		4,000	0			
쓰레기소각시설조성	2008~2010	19,734	10,526	5,608	3,600		19,734	9,981	1,700	8,053				3,600			3,600		0	

제3장 분야별사업계획

중기지방재정계획('2009 ~ '2013) 부문별 현황(총괄)

회계구분 : 일반회계 + 특별회계

(단위 : 백만원)

분야·부문별	건수	비율	재원	총사업비	기투자	연도별 투자 계획					향 후	
						소 계	2009	2010	2011	2012		2013
합 계	453	100.0	계	1,686,362	156,278	1,439,404	277,008	309,018	291,531	283,687	278,166	90,684
			국 고 보 조 금	389,020	55,309	285,376	49,250	58,845	58,697	58,034	60,548	48,336
			광 특 보 조 금	70,224	14,862	55,362	14,815	13,439	10,875	8,121	8,114	0
			기 금 보 조 금	17,623	1,800	15,823	2,764	3,126	3,181	3,252	3,502	0
			시 도 비	103,650	17,653	85,997	17,974	17,533	17,624	16,941	15,925	0
			시 군 구 비	1,081,845	64,654	974,846	176,805	209,475	201,154	197,339	190,077	42,348
			지 방 채	24,000	2,000	22,000	15,400	6,600	0	0	0	0
			(채무부담)	0	0	0	0	0	0	0	0	0
			(민자등)	9,320	221	9,099	125	5,479	3,297	98	100	0
(010) 일반공공행정	22	8.4	계	142,171	329	141,843	28,061	25,301	25,978	28,238	34,264	0
			국 고 보 조 금	4,967	123	4,845	788	856	950	1,025	1,225	0
			광 특 보 조 금	0	0	0	0	0	0	0	0	0
			기 금 보 조 금	0	0	0	0	0	0	0	0	0
			시 도 비	4,047	0	4,047	1,050	602	755	800	840	0
			시 군 구 비	133,157	206	132,951	26,223	23,843	24,273	26,413	32,199	0
			지 방 채	0	0	0	0	0	0	0	0	0
			(채무부담)	0	0	0	0	0	0	0	0	0
			(민자등)	0	0	0	0	0	0	0	0	0
(011) 입법및선거관리	1	0.2	계	3,617	0	3,617	637	700	730	750	800	0
			국 고 보 조 금	0	0	0	0	0	0	0	0	0
			광 특 보 조 금	0	0	0	0	0	0	0	0	0
			기 금 보 조 금	0	0	0	0	0	0	0	0	0
			시 도 비	0	0	0	0	0	0	0	0	0
			시 군 구 비	3,617	0	3,617	637	700	730	750	800	0
			지 방 채	0	0	0	0	0	0	0	0	0
			(채무부담)	0	0	0	0	0	0	0	0	0
			(민자등)	0	0	0	0	0	0	0	0	0

중기지방재정계획('2009 ~ '2013) 부문별 현황(총괄)

회계구분 : 일반회계 + 특별회계

(단위 : 백만원)

분야·부문별	건수	비율	재원	총사업비	기투자	연도별투자계획					향후	
						소계	2009	2010	2011	2012		2013
(013) 지방행정·재정지원	6	5.5	계	92,316	0	92,316	18,682	16,930	17,383	18,534	20,787	0
			국고보조금	0	0	0	0	0	0	0	0	0
			광특보조금	0	0	0	0	0	0	0	0	0
			기금보조금	0	0	0	0	0	0	0	0	0
			시도비	3,097	0	3,097	900	402	555	600	640	0
			시군구비	89,219	0	89,219	17,782	16,528	16,828	17,934	20,147	0
			지방채	0	0	0	0	0	0	0	0	0
			(채무부담) (민자등)	0	0	0	0	0	0	0	0	0
(016) 일반행정	15	2.7	계	46,238	329	45,910	8,742	7,671	7,865	8,954	12,677	0
			국고보조금	4,967	123	4,845	788	856	950	1,025	1,225	0
			광특보조금	0	0	0	0	0	0	0	0	0
			기금보조금	0	0	0	0	0	0	0	0	0
			시도비	950	0	950	150	200	200	200	200	0
			시군구비	40,321	206	40,115	7,804	6,615	6,715	7,729	11,252	0
			지방채	0	0	0	0	0	0	0	0	0
			(채무부담) (민자등)	0	0	0	0	0	0	0	0	0
(020) 공공질서및안전	7	1.8	계	31,023	0	31,023	7,032	5,002	6,307	6,459	6,223	0
			국고보조금	11,224	0	11,224	875	2,136	2,713	2,500	3,000	0
			광특보조금	1,246	0	1,246	480	0	766	0	0	0
			기금보조금	0	0	0	0	0	0	0	0	0
			시도비	2,262	0	2,262	448	468	723	400	223	0
			시군구비	13,291	0	13,291	2,229	2,398	2,105	3,559	3,000	0
			지방채	3,000	0	3,000	3,000	0	0	0	0	0
			(채무부담) (민자등)	0	0	0	0	0	0	0	0	0
				0	0	0	0	0	0	0	0	0

중기지방재정계획('2009 ~ '2013) 부문별 현황(총괄)

회계구분 : 일반회계 + 특별회계

(단위 : 백만원)

분야·부문별	건수	비율	재원	총사업비	기투자	연도별투자계획					향후	
						소계	2009	2010	2011	2012		2013
(025) 재난방재·민방위	7	1.8	계	31,023	0	31,023	7,032	5,002	6,307	6,459	6,223	0
			국고보조금	11,224	0	11,224	875	2,136	2,713	2,500	3,000	0
			광특보조금	1,246	0	1,246	480	0	766	0	0	0
			기금보조금	0	0	0	0	0	0	0	0	0
			시도비	2,262	0	2,262	448	468	723	400	223	0
			시군구비	13,291	0	13,291	2,229	2,398	2,105	3,559	3,000	0
			지방채	3,000	0	3,000	3,000	0	0	0	0	0
			(채무부담) (민자등)	0	0	0	0	0	0	0	0	0
(050) 교육	6	0.9	계	14,912	0	14,912	2,863	2,857	2,897	3,108	3,189	0
			국고보조금	0	0	0	0	0	0	0	0	0
			광특보조금	0	0	0	0	0	0	0	0	0
			기금보조금	0	0	0	0	0	0	0	0	0
			시도비	498	0	498	94	95	98	100	112	0
			시군구비	14,414	0	14,414	2,769	2,762	2,799	3,008	3,077	0
			지방채	0	0	0	0	0	0	0	0	0
			(채무부담) (민자등)	0	0	0	0	0	0	0	0	0
(051) 유아및초중등교육	4	0.8	계	13,006	0	13,006	2,504	2,497	2,527	2,707	2,773	0
			국고보조금	0	0	0	0	0	0	0	0	0
			광특보조금	0	0	0	0	0	0	0	0	0
			기금보조금	0	0	0	0	0	0	0	0	0
			시도비	498	0	498	94	95	98	100	112	0
			시군구비	12,508	0	12,508	2,410	2,402	2,429	2,607	2,661	0
			지방채	0	0	0	0	0	0	0	0	0
			(채무부담) (민자등)	0	0	0	0	0	0	0	0	0

중기지방재정계획('2009 ~ '2013) 부문별 현황(총괄)

회계구분 : 일반회계 + 특별회계

(단위 : 백만원)

분야·부문별	건수	비율	재원	총사업비	기투자	연도별 투자 계획					향 후	
						소 계	2009	2010	2011	2012		2013
(053) 평생·직업교육	2	0.1	계	1,906	0	1,906	359	360	370	401	416	0
			국고보조금	0	0	0	0	0	0	0	0	0
			광특보조금	0	0	0	0	0	0	0	0	0
			기금보조금	0	0	0	0	0	0	0	0	0
			시도비	0	0	0	0	0	0	0	0	0
			시군구비	1,906	0	1,906	359	360	370	401	416	0
			지방채	0	0	0	0	0	0	0	0	0
			(채무부담) (민자등)	0	0	0	0	0	0	0	0	0
(060) 문화및관광	39	6.5	계	108,797	1,415	107,382	18,765	20,950	22,338	25,021	20,308	0
			국고보조금	3,801	1,200	2,601	600	200	227	328	1,245	0
			광특보조금	9,860	0	9,860	3,560	3,000	2,200	800	300	0
			기금보조금	10,252	0	10,252	1,746	1,967	2,323	2,258	1,959	0
			시도비	9,643	210	9,433	2,613	2,058	2,118	1,339	1,305	0
			시군구비	74,241	5	74,236	9,246	13,725	15,470	20,296	15,499	0
			지방채	1,000	0	1,000	1,000	0	0	0	0	0
			(채무부담)	0	0	0	0	0	0	0	0	0
			(민자등)	1,000	0	1,000	0	1,000	0	0	0	0
(061) 문화예술	14	1.8	계	29,946	500	29,446	4,946	5,935	5,616	5,915	7,034	0
			국고보조금	2,800	500	2,300	300	200	227	328	1,245	0
			광특보조금	1,200	0	1,200	400	400	400	0	0	0
			기금보조금	744	0	744	197	116	76	126	229	0
			시도비	1,055	0	1,055	445	165	185	115	145	0
			시군구비	24,147	0	24,147	3,604	5,054	4,728	5,346	5,415	0
			지방채	0	0	0	0	0	0	0	0	0
			(채무부담)	0	0	0	0	0	0	0	0	0
			(민자등)	0	0	0	0	0	0	0	0	0

중기지방재정계획('2009 ~ '2013) 부문별 현황(총괄)

회계구분 : 일반회계 + 특별회계

(단위 : 백만원)

분야·부문별	건수	비율	재원	총사업비	기투자	연도별투자계획					향후	
						소계	2009	2010	2011	2012		2013
(062) 관광	15	2.7	계	46,141	915	45,226	8,340	7,487	7,703	12,927	8,769	0
			국고보조금	1,000	700	300	300	0	0	0	0	0
			광특보조금	3,960	0	3,960	1,560	900	900	300	300	0
			기금보조금	4,619	0	4,619	1,000	1,060	897	1,032	630	0
			시도비	3,500	210	3,290	1,220	423	573	574	500	0
			시군구비	32,062	5	32,057	3,260	5,104	5,333	11,021	7,339	0
			지방채	1,000	0	1,000	1,000	0	0	0	0	0
			(채무부담) (민자등)	0 1,000	0 0	0 1,000	0 0	0 1,000	0 0	0 0	0 0	0 0
(063) 체육	7	1.5	계	26,055	0	26,055	4,478	5,725	7,231	5,151	3,471	0
			국고보조금	0	0	0	0	0	0	0	0	0
			광특보조금	4,700	0	4,700	1,600	1,700	900	500	0	0
			기금보조금	4,889	0	4,889	549	791	1,350	1,100	1,100	0
			시도비	3,611	0	3,611	811	920	800	540	540	0
			시군구비	12,855	0	12,855	1,518	2,314	4,181	3,011	1,831	0
			지방채	0	0	0	0	0	0	0	0	0
			(채무부담) (민자등)	0 0	0 0	0 0	0 0	0 0	0 0	0 0	0 0	0 0
(064) 문화재	2	0.2	계	2,904	0	2,904	245	1,108	1,088	228	234	0
			국고보조금	1	0	1	0	0	0	0	0	0
			광특보조금	0	0	0	0	0	0	0	0	0
			기금보조금	0	0	0	0	0	0	0	0	0
			시도비	1,477	0	1,477	137	550	560	110	120	0
			시군구비	1,426	0	1,426	108	558	528	118	114	0
			지방채	0	0	0	0	0	0	0	0	0
			(채무부담) (민자등)	0 0	0 0	0 0	0 0	0 0	0 0	0 0	0 0	0 0

중기지방재정계획('2009 ~ '2013) 부문별 현황(총괄)

회계구분 : 일반회계 + 특별회계

(단위 : 백만원)

분야·부문별	건수	비율	재원	총사업비	기투자	연도별투자계획					향후		
						소계	2009	2010	2011	2012		2013	
(065) 문화및관광일반	1	0.2	계	3,751	0	3,751	756	695	700	800	800	0	
			국고보조금	0	0	0	0	0	0	0	0	0	0
			광특보조금	0	0	0	0	0	0	0	0	0	0
			기금보조금	0	0	0	0	0	0	0	0	0	0
			시도비	0	0	0	0	0	0	0	0	0	0
			시군구비	3,751	0	3,751	756	695	700	800	800	0	
			지방채	0	0	0	0	0	0	0	0	0	0
			(채무부담) (민자등)	0	0	0	0	0	0	0	0	0	0
(070) 환경보호	48	18.9	계	318,741	77,021	186,615	42,880	44,467	41,582	30,880	26,808	55,105	
			국고보조금	99,998	31,076	40,586	7,919	11,404	6,536	7,370	7,357	28,336	
			광특보조금	9,679	5,650	4,029	1,075	1,500	454	500	500	0	
			기금보조금	307	0	307	60	60	61	62	64	0	
			시도비	18,042	11,593	6,449	2,684	2,609	653	379	127	0	
			시군구비	182,715	28,702	127,244	26,742	25,294	33,878	22,569	18,760	26,769	
			지방채	8,000	0	8,000	4,400	3,600	0	0	0	0	
			(채무부담) (민자등)	0	0	0	0	0	0	0	0	0	
(071) 상하수도·수질	29	11.2	계	188,262	19,536	113,621	27,276	28,136	22,613	19,135	16,461	55,105	
			국고보조금	63,540	12,100	23,104	6,311	8,098	3,651	2,487	2,557	28,336	
			광특보조금	0	0	0	0	0	0	0	0	0	
			기금보조금	0	0	0	0	0	0	0	0	0	
			시도비	4,652	1,300	3,352	1,870	1,357	30	45	50	0	
			시군구비	120,070	6,136	87,165	19,095	18,681	18,932	16,603	13,854	26,769	
			지방채	0	0	0	0	0	0	0	0	0	
			(채무부담) (민자등)	0	0	0	0	0	0	0	0	0	

중기지방재정계획('2009 ~ '2013) 부문별 현황(총괄)

회계구분 : 일반회계 + 특별회계

(단위 : 백만원)

분야·부문별	건수	비율	재원	총사업비	기투자	연도별투자계획					향후	
						소계	2009	2010	2011	2012		2013
(072) 폐기물	11	4.9	계	82,126	33,586	48,540	11,379	12,188	13,946	6,104	4,922	0
			국고보조금	19,200	12,286	6,914	1,069	2,175	570	1,600	1,500	0
			광특보조금	0	0	0	0	0	0	0	0	0
			기금보조금	0	0	0	0	0	0	0	0	0
			시도비	9,922	8,144	1,778	700	1,078	0	0	0	0
			시군구비	45,004	13,156	31,848	5,210	5,335	13,376	4,504	3,422	0
			지방채	8,000	0	8,000	4,400	3,600	0	0	0	0
			(채무부담) (민자등)	0	0	0	0	0	0	0	0	0
(073) 대기	1	0.0	계	23	0	23	4	4	4	5	6	0
			국고보조금	0	0	0	0	0	0	0	0	0
			광특보조금	0	0	0	0	0	0	0	0	0
			기금보조금	0	0	0	0	0	0	0	0	0
			시도비	0	0	0	0	0	0	0	0	0
			시군구비	23	0	23	4	4	4	5	6	0
			지방채	0	0	0	0	0	0	0	0	0
			(채무부담) (민자등)	0	0	0	0	0	0	0	0	0
(074) 자연	2	0.4	계	6,383	0	6,383	578	638	1,686	2,010	1,472	0
			국고보조금	4,312	0	4,312	361	453	615	1,483	1,400	0
			광특보조금	0	0	0	0	0	0	0	0	0
			기금보조금	0	0	0	0	0	0	0	0	0
			시도비	951	0	951	65	105	545	235	2	0
			시군구비	1,120	0	1,120	152	80	526	292	70	0
			지방채	0	0	0	0	0	0	0	0	0
			(채무부담) (민자등)	0	0	0	0	0	0	0	0	0

중기지방재정계획('2009 ~ '2013) 부문별 현황(총괄)

회계구분 : 일반회계 + 특별회계

(단위 : 백만원)

분야·부문별	건수	비율	재원	총사업비	기투자	연도별투자계획					향후	
						소계	2009	2010	2011	2012		2013
(075) 해양	4	2.4	계	40,706	23,899	16,807	3,410	3,288	3,118	3,361	3,631	0
			국고보조금	12,946	6,690	6,256	178	678	1,700	1,800	1,900	0
			광특보조금	9,679	5,650	4,029	1,075	1,500	454	500	500	0
			기금보조금	307	0	307	60	60	61	62	64	0
			시도비	2,455	2,149	306	45	56	63	84	59	0
			시군구비	15,319	9,410	5,909	2,052	994	840	915	1,108	0
			지방채	0	0	0	0	0	0	0	0	0
			(채무부담) (민자등)	0	0	0	0	0	0	0	0	0
(076) 환경보호일반	1	0.1	계	1,241	0	1,241	233	213	215	265	316	0
			국고보조금	0	0	0	0	0	0	0	0	0
			광특보조금	0	0	0	0	0	0	0	0	0
			기금보조금	0	0	0	0	0	0	0	0	0
			시도비	62	0	62	4	13	15	15	16	0
			시군구비	1,179	0	1,179	229	200	200	250	300	0
			지방채	0	0	0	0	0	0	0	0	0
			(채무부담) (민자등)	0	0	0	0	0	0	0	0	0
(080) 사회복지	67	17.6	계	296,785	2,450	294,335	56,818	58,634	57,067	60,747	61,068	0
			국고보조금	150,634	0	150,634	28,467	29,338	29,127	31,247	32,454	0
			광특보조금	2,352	852	1,500	800	700	0	0	0	0
			기금보조금	1,498	0	1,498	194	308	168	304	525	0
			시도비	35,496	74	35,422	6,336	6,639	7,418	7,639	7,387	0
			시군구비	106,805	1,524	105,281	21,021	21,649	20,354	21,557	20,702	0
			지방채	0	0	0	0	0	0	0	0	0
			(채무부담) (민자등)	0	0	0	0	0	0	0	0	0

중기지방재정계획('2009 ~ '2013) 부문별 현황(총괄)

회계구분 : 일반회계 + 특별회계

(단위 : 백만원)

분야·부문별	건수	비율	재원	총사업비	기투자	연도별 투자 계획					향 후	
						소 계	2009	2010	2011	2012		2013
(081) 기초생활보장	8	4.7	계	79,059	0	79,059	15,229	15,302	15,482	16,117	16,927	0
			국고보조금	56,995	0	56,995	11,052	11,033	11,175	11,559	12,176	0
			광특보조금	0	0	0	0	0	0	0	0	0
			기금보조금	0	0	0	0	0	0	0	0	0
			시도비	7,044	0	7,044	1,316	1,369	1,405	1,453	1,501	0
			시군구비	15,020	0	15,020	2,861	2,900	2,902	3,105	3,250	0
			지방채	0	0	0	0	0	0	0	0	0
			(채무부담) (민자등)	0	0	0	0	0	0	0	0	0
(082) 취약계층지원	18	3.5	계	59,164	700	58,464	10,425	12,208	12,075	12,697	11,059	0
			국고보조금	27,776	0	27,776	4,851	5,967	5,293	5,719	5,945	0
			광특보조금	0	0	0	0	0	0	0	0	0
			기금보조금	0	0	0	0	0	0	0	0	0
			시도비	6,575	0	6,575	1,043	1,027	1,584	1,578	1,343	0
			시군구비	24,813	700	24,113	4,531	5,214	5,198	5,400	3,771	0
			지방채	0	0	0	0	0	0	0	0	0
			(채무부담) (민자등)	0	0	0	0	0	0	0	0	0
(084) 보육·가족및여성	18	3.4	계	58,169	0	58,169	9,744	11,150	11,591	12,725	12,958	0
			국고보조금	26,766	0	26,766	4,609	4,919	5,217	5,963	6,057	0
			광특보조금	0	0	0	0	0	0	0	0	0
			기금보조금	640	0	640	24	148	126	161	182	0
			시도비	9,020	0	9,020	1,448	1,832	1,941	1,943	1,855	0
			시군구비	21,743	0	21,743	3,663	4,251	4,307	4,658	4,864	0
			지방채	0	0	0	0	0	0	0	0	0
			(채무부담) (민자등)	0	0	0	0	0	0	0	0	0

중기지방재정계획('2009 ~ '2013) 부문별 현황(총괄)

회계구분 : 일반회계 + 특별회계

(단위 : 백만원)

분야·부문별	건수	비율	재원	총사업비	기투자	연도별 투자 계획					향 후	
						소 계	2009	2010	2011	2012		2013
(085) 노인·청소년	15	5.0	계	84,786	1,750	83,036	17,948	17,217	15,169	16,070	16,632	0
			국고보조금	35,449	0	35,449	7,109	6,783	6,855	7,267	7,435	0
			광특보조금	2,352	852	1,500	800	700	0	0	0	0
			기금보조금	858	0	858	170	160	42	143	343	0
			시도비	11,052	74	10,978	2,271	2,100	2,131	2,205	2,270	0
			시군구비	35,075	824	34,251	7,598	7,474	6,141	6,455	6,584	0
			지방채	0	0	0	0	0	0	0	0	0
			(채무부담) (민자등)	0	0	0	0	0	0	0	0	0
(086) 노동	3	0.6	계	10,828	0	10,828	2,678	1,880	1,843	2,105	2,323	0
			국고보조금	3,648	0	3,648	846	636	587	739	841	0
			광특보조금	0	0	0	0	0	0	0	0	0
			기금보조금	0	0	0	0	0	0	0	0	0
			시도비	490	0	490	159	79	81	82	88	0
			시군구비	6,690	0	6,690	1,673	1,165	1,175	1,284	1,394	0
			지방채	0	0	0	0	0	0	0	0	0
			(채무부담) (민자등)	0	0	0	0	0	0	0	0	0
(087) 보훈	2	0.1	계	1,406	0	1,406	230	285	259	264	369	0
			국고보조금	0	0	0	0	0	0	0	0	0
			광특보조금	0	0	0	0	0	0	0	0	0
			기금보조금	0	0	0	0	0	0	0	0	0
			시도비	0	0	0	0	0	0	0	0	0
			시군구비	1,406	0	1,406	230	285	259	264	369	0
			지방채	0	0	0	0	0	0	0	0	0
			(채무부담) (민자등)	0	0	0	0	0	0	0	0	0

중기지방재정계획('2009 ~ '2013) 부문별 현황(총괄)

회계구분 : 일반회계 + 특별회계

(단위 : 백만원)

분야·부문별	건수	비율	재원	총사업비	기투자	연도별투자계획					향후	
						소계	2009	2010	2011	2012		2013
(089) 사회복지일반	3	0.2	계	3,373	0	3,373	564	592	648	769	800	0
			국고보조금	0	0	0	0	0	0	0	0	0
			광특보조금	0	0	0	0	0	0	0	0	0
			기금보조금	0	0	0	0	0	0	0	0	0
			시도비	1,315	0	1,315	99	232	276	378	330	0
			시군구비	2,058	0	2,058	465	360	372	391	470	0
			지방채	0	0	0	0	0	0	0	0	0
			(채무부담) (민자등)	0	0	0	0	0	0	0	0	0
(090) 보건	10	0.9	계	15,399	0	15,399	2,946	2,799	2,939	3,159	3,554	0
			국고보조금	1,553	0	1,553	61	314	318	380	480	0
			광특보조금	0	0	0	0	0	0	0	0	0
			기금보조금	3,316	0	3,316	679	701	541	541	854	0
			시도비	1,472	0	1,472	242	206	324	374	324	0
			시군구비	9,058	0	9,058	1,964	1,578	1,756	1,864	1,896	0
			지방채	0	0	0	0	0	0	0	0	0
			(채무부담) (민자등)	0	0	0	0	0	0	0	0	0
(091) 보건의료	9	0.9	계	15,214	0	15,214	2,851	2,799	2,909	3,129	3,524	0
			국고보조금	1,553	0	1,553	61	314	318	380	480	0
			광특보조금	0	0	0	0	0	0	0	0	0
			기금보조금	3,316	0	3,316	679	701	541	541	854	0
			시도비	1,472	0	1,472	242	206	324	374	324	0
			시군구비	8,873	0	8,873	1,869	1,578	1,726	1,834	1,866	0
			지방채	0	0	0	0	0	0	0	0	0
			(채무부담) (민자등)	0	0	0	0	0	0	0	0	0

중기지방재정계획('2009 ~ '2013) 부문별 현황(총괄)

회계구분 : 일반회계 + 특별회계

(단위 : 백만원)

분야·부문별	건수	비율	재원	총사업비	기투자	연도별투자계획					향후	
						소계	2009	2010	2011	2012		2013
(093) 식품의약품안전	1	0.0	계	185	0	185	95	0	30	30	30	0
			국고보조금	0	0	0	0	0	0	0	0	0
			광특보조금	0	0	0	0	0	0	0	0	0
			기금보조금	0	0	0	0	0	0	0	0	0
			시도비	0	0	0	0	0	0	0	0	0
			시군구비	185	0	185	95	0	30	30	30	0
			지방채	0	0	0	0	0	0	0	0	0
			(채무부담) (민자등)	0	0	0	0	0	0	0	0	0
(100) 농림해양수산	39	10.1	계	170,803	11,140	159,664	17,432	52,054	36,352	32,304	21,523	0
			국고보조금	31,171	4,212	26,959	5,168	4,900	5,335	5,769	5,787	0
			광특보조금	9,976	0	9,976	383	2,846	2,032	2,317	2,400	0
			기금보조금	400	0	400	75	80	78	77	90	0
			시도비	14,091	2,448	11,643	1,734	2,162	2,894	2,598	2,254	0
			시군구비	115,165	4,480	110,686	10,072	42,066	26,013	21,543	10,992	0
			지방채	0	0	0	0	0	0	0	0	0
			(채무부담) (민자등)	0	0	0	0	0	0	0	0	0
(101) 농업·농촌	7	0.9	계	15,770	89	15,681	2,832	2,783	2,450	3,763	3,855	0
			국고보조금	2,876	0	2,876	351	665	535	668	658	0
			광특보조금	1,438	0	1,438	21	218	300	400	500	0
			기금보조금	400	0	400	75	80	78	77	90	0
			시도비	1,254	1	1,253	123	130	350	400	250	0
			시군구비	9,802	88	9,714	2,262	1,690	1,187	2,218	2,357	0
			지방채	0	0	0	0	0	0	0	0	0
			(채무부담) (민자등)	0	0	0	0	0	0	0	0	0

중기지방재정계획('2009 ~ '2013) 부문별 현황(총괄)

회계구분 : 일반회계 + 특별회계

(단위 : 백만원)

분야·부문별	건수	비율	재원	총사업비	기투자	연도별투자계획					향후	
						소계	2009	2010	2011	2012		2013
(102) 임업·산촌	9	1.8	계	31,110	0	31,110	7,096	5,166	6,233	6,114	6,501	0
			국고보조금	14,113	0	14,113	3,708	2,223	2,684	2,475	3,023	0
			광특보조금	0	0	0	0	0	0	0	0	0
			기금보조금	0	0	0	0	0	0	0	0	0
			시도비	4,755	0	4,755	919	713	1,042	1,135	946	0
			시군구비	12,242	0	12,242	2,469	2,230	2,507	2,504	2,532	0
			지방채	0	0	0	0	0	0	0	0	0
			(채무부담) (민자등)	0	0	0	0	0	0	0	0	0
(103) 해양수산·어촌	23	7.3	계	123,923	11,051	112,873	7,504	44,105	27,669	22,427	11,167	0
			국고보조금	14,182	4,212	9,970	1,109	2,012	2,116	2,626	2,106	0
			광특보조금	8,538	0	8,538	362	2,628	1,732	1,917	1,900	0
			기금보조금	0	0	0	0	0	0	0	0	0
			시도비	8,082	2,447	5,635	692	1,319	1,502	1,063	1,058	0
			시군구비	93,121	4,392	88,730	5,341	38,146	22,319	16,821	6,103	0
			지방채	0	0	0	0	0	0	0	0	0
			(채무부담) (민자등)	0	0	0	0	0	0	0	0	0
(110) 산업·중소기업	23	5.9	계	100,316	17,364	82,954	20,530	13,268	15,940	15,432	17,786	0
			국고보조금	11,624	1,231	10,393	1,309	1,895	3,529	1,577	2,084	0
			광특보조금	15,780	4,220	11,560	2,945	1,715	2,300	2,200	2,400	0
			기금보조금	0	0	0	0	0	0	0	0	0
			시도비	6,842	1,334	5,508	782	1,379	1,397	1,166	785	0
			시군구비	64,070	8,579	55,493	15,494	8,279	8,714	10,489	12,517	0
			지방채	2,000	2,000	0	0	0	0	0	0	0
			(채무부담) (민자등)	0	0	0	0	0	0	0	0	0
			5,423	221	5,202	0	2,001	3,201	0	0		

중기지방재정계획('2009 ~ '2013) 부문별 현황(총괄)

회계구분 : 일반회계 + 특별회계

(단위 : 백만원)

분야·부문별	건수	비율	재원	총사업비	기투자	연도별 투자계획					향후	
						소계	2009	2010	2011	2012		2013
(111) 산업금융지원	3	0.8	계	13,870	3,729	10,142	1,865	1,836	1,638	1,748	3,057	0
			국고보조금	1,541	0	1,541	240	320	321	327	334	0
			광특보조금	0	0	0	0	0	0	0	0	0
			기금보조금	0	0	0	0	0	0	0	0	0
			시도비	209	5	204	32	42	42	44	45	0
			시군구비	12,120	3,724	8,397	1,593	1,474	1,275	1,377	2,678	0
			지방채	0	0	0	0	0	0	0	0	0
			(채무부담) (민자등)	0	0	0	0	0	0	0	0	0
(112) 산업기술지원	4	0.9	계	15,958	979	14,979	1,022	2,829	3,356	4,143	3,629	0
			국고보조금	0	0	0	0	0	0	0	0	0
			광특보조금	7,260	360	6,900	500	1,000	1,500	1,900	2,000	0
			기금보조금	0	0	0	0	0	0	0	0	0
			시도비	1,638	168	1,470	150	500	420	400	0	0
			시군구비	7,060	451	6,609	372	1,329	1,436	1,843	1,629	0
			지방채	0	0	0	0	0	0	0	0	0
			(채무부담) (민자등)	0	0	0	0	0	0	0	0	0
(113) 무역및투자유치	5	0.5	계	7,849	138	7,711	407	1,763	1,276	1,941	2,323	0
			국고보조금	0	0	0	0	0	0	0	0	0
			광특보조금	0	0	0	0	0	0	0	0	0
			기금보조금	0	0	0	0	0	0	0	0	0
			시도비	727	0	727	114	195	205	207	6	0
			시군구비	7,122	138	6,984	293	1,568	1,071	1,734	2,317	0
			지방채	0	0	0	0	0	0	0	0	0
			(채무부담) (민자등)	0	0	0	0	0	0	0	0	0

중기지방재정계획('2009 ~ '2013) 부문별 현황(총괄)

회계구분 : 일반회계 + 특별회계

(단위 : 백만원)

분야·부문별	건수	비율	재원	총사업비	기투자	연도별투자계획						향후
						소계	2009	2010	2011	2012	2013	
(114) 산업진흥·고도화	9	2.8	계	48,060	9,645	38,415	14,402	5,256	8,363	5,116	5,278	0
			국고보조금	3,285	0	3,285	0	800	2,485	0	0	0
			광특보조금	8,520	3,860	4,660	2,445	715	800	300	400	0
			기금보조금	0	0	0	0	0	0	0	0	0
			시도비	2,218	1,049	1,169	322	482	330	15	20	0
			시군구비	32,037	2,736	29,301	11,635	3,259	4,748	4,801	4,858	0
			지방채	2,000	2,000	0	0	0	0	0	0	0
			(채무부담)	0	0	0	0	0	0	0	0	0
			(민자등)	2	0	2	0	1	1	0	0	0
(115) 에너지및자원개발	1	0.9	계	14,401	2,873	11,529	2,793	1,528	1,250	2,472	3,486	0
			국고보조금	6,798	1,231	5,567	1,069	775	723	1,250	1,750	0
			광특보조금	0	0	0	0	0	0	0	0	0
			기금보조금	0	0	0	0	0	0	0	0	0
			시도비	2,050	112	1,938	164	160	400	500	714	0
			시군구비	5,553	1,530	4,024	1,560	593	127	722	1,022	0
			지방채	0	0	0	0	0	0	0	0	0
			(채무부담)	0	0	0	0	0	0	0	0	0
			(민자등)	0	0	0	0	0	0	0	0	0
(116) 산업·중소기업일반	1	0.0	계	178	0	178	41	56	57	12	13	0
			국고보조금	0	0	0	0	0	0	0	0	0
			광특보조금	0	0	0	0	0	0	0	0	0
			기금보조금	0	0	0	0	0	0	0	0	0
			시도비	0	0	0	0	0	0	0	0	0
			시군구비	178	0	178	41	56	57	12	13	0
			지방채	0	0	0	0	0	0	0	0	0
			(채무부담)	0	0	0	0	0	0	0	0	0
			(민자등)	0	0	0	0	0	0	0	0	0

중기지방재정계획('2009 ~ '2013) 부문별 현황(총괄)

회계구분 : 일반회계 + 특별회계

(단위 : 백만원)

분야·부문별	건수	비율	재원	총사업비	기투자	연도별 투자 계획					향 후	
						소 계	2009	2010	2011	2012		2013
(120) 수송및교통	38	12.5	계	211,391	32,856	142,956	29,538	30,888	27,845	25,111	29,576	35,579
			국고보조금	70,214	14,817	35,397	3,495	7,731	9,889	7,443	6,840	20,000
			광특보조금	10,252	0	10,252	2,294	2,498	1,438	1,675	2,347	0
			기금보조금	1,800	1,800	0	0	0	0	0	0	0
			시도비	6,881	700	6,181	895	967	769	1,620	1,930	0
			시군구비	112,244	15,539	81,126	15,854	16,692	15,749	14,373	18,459	15,579
			지방채	10,000	0	10,000	7,000	3,000	0	0	0	0
			(채무부담) (민자등)	0 0	0 0	0 0	0 0	0 0	0 0	0 0	0 0	0 0
(121) 도로	23	11.1	계	187,501	32,856	119,066	25,099	26,208	23,028	20,247	24,486	35,579
			국고보조금	70,214	14,817	35,397	3,495	7,731	9,889	7,443	6,840	20,000
			광특보조금	10,252	0	10,252	2,294	2,498	1,438	1,675	2,347	0
			기금보조금	1,800	1,800	0	0	0	0	0	0	0
			시도비	5,771	700	5,071	675	747	549	1,400	1,700	0
			시군구비	89,464	15,539	58,346	11,635	12,232	11,152	9,729	13,599	15,579
			지방채	10,000	0	10,000	7,000	3,000	0	0	0	0
			(채무부담) (민자등)	0 0	0 0	0 0	0 0	0 0	0 0	0 0	0 0	0 0
(124) 해운·항만	1	0.0	계	10	0	10	2	2	2	2	2	0
			국고보조금	0	0	0	0	0	0	0	0	0
			광특보조금	0	0	0	0	0	0	0	0	0
			기금보조금	0	0	0	0	0	0	0	0	0
			시도비	0	0	0	0	0	0	0	0	0
			시군구비	10	0	10	2	2	2	2	2	0
			지방채	0	0	0	0	0	0	0	0	0
			(채무부담) (민자등)	0 0	0 0	0 0	0 0	0 0	0 0	0 0	0 0	0 0

중기지방재정계획('2009 ~ '2013) 부문별 현황(총괄)

회계구분 : 일반회계 + 특별회계

(단위 : 백만원)

분야·부문별	건수	비율	재원	총사업비	기투자	연도별투자계획					향후	
						소계	2009	2010	2011	2012		2013
(126) 대중교통·물류 등기타	14	1.4	계	23,880	0	23,880	4,437	4,678	4,815	4,862	5,088	0
			국고보조금	0	0	0	0	0	0	0	0	0
			광특보조금	0	0	0	0	0	0	0	0	0
			기금보조금	0	0	0	0	0	0	0	0	0
			시도비	1,110	0	1,110	220	220	220	220	230	0
			시군구비	22,770	0	22,770	4,217	4,458	4,595	4,642	4,858	0
			지방채	0	0	0	0	0	0	0	0	0
			(채무부담) (민자등)	0	0	0	0	0	0	0	0	0
(140) 국토및지역개발	30	4.8	계	80,734	13,703	67,031	13,902	14,039	12,696	13,225	13,169	0
			국고보조금	3,459	2,650	809	489	0	0	320	0	0
			광특보조금	11,079	4,140	6,939	3,278	1,180	1,685	629	167	0
			기금보조금	0	0	0	0	0	0	0	0	0
			시도비	4,269	1,294	2,975	1,062	320	447	517	629	0
			시군구비	61,927	5,619	56,308	9,073	12,539	10,564	11,759	12,373	0
			지방채	0	0	0	0	0	0	0	0	0
			(채무부담) (민자등)	0	0	0	0	0	0	0	0	0
(141) 수자원	5	1.0	계	16,321	2,100	14,221	3,035	3,576	2,725	2,413	2,472	0
			국고보조금	0	0	0	0	0	0	0	0	0
			광특보조금	3,579	1,260	2,319	1,001	601	515	101	101	0
			기금보조금	0	0	0	0	0	0	0	0	0
			시도비	1,228	252	976	180	191	198	198	209	0
			시군구비	11,514	588	10,926	1,854	2,784	2,012	2,114	2,162	0
			지방채	0	0	0	0	0	0	0	0	0
			(채무부담) (민자등)	0	0	0	0	0	0	0	0	0

중기지방재정계획('2009 ~ '2013) 부문별 현황(총괄)

회계구분 : 일반회계 + 특별회계

(단위 : 백만원)

분야·부문별	건수	비율	재원	총사업비	기투자	연도별투자계획					향후	
						소계	2009	2010	2011	2012		2013
(142) 지역및도시	25	3.8	계	64,413	11,603	52,810	10,867	10,463	9,971	10,812	10,697	0
			국고보조금	3,459	2,650	809	489	0	0	320	0	0
			광특보조금	7,500	2,880	4,620	2,277	579	1,170	528	66	0
			기금보조금	0	0	0	0	0	0	0	0	0
			시도비	3,041	1,042	1,999	882	129	249	319	420	0
			시군구비	50,413	5,031	45,382	7,219	9,755	8,552	9,645	10,211	0
			지방채	0	0	0	0	0	0	0	0	0
			(채무부담) (민자등)	0	0	0	0	0	0	0	0	0
(160) 예비비	1	0.7	계	11,492	0	11,492	2,090	2,330	2,320	2,350	2,402	0
			국고보조금	0	0	0	0	0	0	0	0	0
			광특보조금	0	0	0	0	0	0	0	0	0
			기금보조금	0	0	0	0	0	0	0	0	0
			시도비	0	0	0	0	0	0	0	0	0
			시군구비	11,492	0	11,492	2,090	2,330	2,320	2,350	2,402	0
			지방채	0	0	0	0	0	0	0	0	0
			(채무부담) (민자등)	0	0	0	0	0	0	0	0	0
(161) 예비비	1	0.7	계	11,492	0	11,492	2,090	2,330	2,320	2,350	2,402	0
			국고보조금	0	0	0	0	0	0	0	0	0
			광특보조금	0	0	0	0	0	0	0	0	0
			기금보조금	0	0	0	0	0	0	0	0	0
			시도비	0	0	0	0	0	0	0	0	0
			시군구비	11,492	0	11,492	2,090	2,330	2,320	2,350	2,402	0
			지방채	0	0	0	0	0	0	0	0	0
			(채무부담) (민자등)	0	0	0	0	0	0	0	0	0

중기지방재정계획('2009 ~ '2013) 부문별 현황(총괄)

회계구분 : 일반회계 + 특별회계

(단위 : 백만원)

분야·부문별	건수	비율	재원	총사업비	기투자	연도별투자계획					향후	
						소계	2009	2010	2011	2012		2013
(900) 기타	123	10.9	계	183,798	0	183,798	34,151	36,429	37,270	37,653	38,296	0
			국고보조금	375	0	375	79	71	73	75	76	0
			광특보조금	0	0	0	0	0	0	0	0	0
			기금보조금	50	0	50	10	10	10	10	10	0
			시도비	107	0	107	34	28	28	9	9	0
			시군구비	183,266	0	183,266	34,028	36,320	37,159	37,559	38,201	0
			지방채	0	0	0	0	0	0	0	0	0
			(채무부담) (민자등)	0	0	0	0	0	0	0	0	0
(901) 기타	123	10.9	계	183,798	0	183,798	34,151	36,429	37,270	37,653	38,296	0
			국고보조금	375	0	375	79	71	73	75	76	0
			광특보조금	0	0	0	0	0	0	0	0	0
			기금보조금	50	0	50	10	10	10	10	10	0
			시도비	107	0	107	34	28	28	9	9	0
			시군구비	183,266	0	183,266	34,028	36,320	37,159	37,559	38,201	0
			지방채	0	0	0	0	0	0	0	0	0
			(채무부담) (민자등)	0	0	0	0	0	0	0	0	0

세부 사업계획서

회계연도 : 2010년

회계구분 : 일반회계 + 특별회계

(단위 : 백만원)

구 분	재원	총사업비	기투자	연 도 별 투 자 계 획					향 후	
				소 계	2009	2010	2011	2012		2013
합 계	계	1,026,834	132,152	812,819	145,563	194,859	180,212	156,837	135,355	81,863
	국 고 보 조 금	303,609	47,216	208,057	39,639	45,997	44,475	38,576	39,374	48,336
	광 특 보 조 금	46,067	13,662	32,405	8,022	7,705	7,545	5,056	4,076	0
	기 금 보 조 금	10,483	1,800	8,683	964	1,523	2,630	2,486	1,081	0
	시 도 비	75,204	15,974	59,230	13,176	14,473	11,669	10,307	9,609	0
	시 군 구 비	573,471	53,500	486,444	72,362	118,561	113,893	100,412	81,215	33,527
	지 방 채	18,000	0	18,000	11,400	6,600	0	0	0	0
	(민 자 등)	7,836	221	7,615	20	4,395	3,200	0	0	0
일반공공행정		23,692	329	23,363	4,197	4,398	4,514	5,069	5,187	0
일반행정		23,692	329	23,363	4,197	4,398	4,514	5,069	5,187	0
지방자치 행정역량 강화		16,597	0	16,597	2,995	3,198	3,220	3,535	3,649	0
열심히 일하는 조직관리		7,084	0	7,084	1,410	1,379	1,388	1,398	1,508	0
위탁교육	계	1,819	0	1,819	340	359	366	373	381	0
시 군 구 비	1,819	0	1,819	340	359	366	373	381	0	
지역현안 시책촉진 지원	계	607	0	607	112	120	122	125	127	0
시 군 구 비	607	0	607	112	120	122	125	127	0	
활기찬 직장분위기 조성	계	4,658	0	4,658	958	900	900	900	1,000	0
시 군 구 비	4,658	0	4,658	958	900	900	900	1,000	0	
주민자치 기반강화		4,704	0	4,704	976	919	932	937	941	0
소규모마을환경정비	계	2,501	0	2,501	501	500	500	500	500	0
시 도 비	950	0	950	150	200	200	200	200	200	0
시 군 구 비	1,551	0	1,551	351	300	300	300	300	300	0
민간단체 운영 활성화	계	1,083	0	1,083	265	199	202	207	211	0
시 군 구 비	1,083	0	1,083	265	199	202	207	211	0	
부업대학생 운영	계	1,120	0	1,120	210	220	230	230	230	0
시 군 구 비	1,120	0	1,120	210	220	230	230	230	0	

세부 사업계획서

회계연도 : 2010년

회계구분 : 일반회계 + 특별회계

(단위 : 백만원)

구 분	재원	총사업비	기투자	연 도 별 투 자 계 획					향 후	
				소 계	2009	2010	2011	2012		2013
주인생활 안정 방법시스템 운영 기록물·정보통신 체계확립 기록물 및 행정정보 관리 엄정한 회계관리 국공유재산의 효율적 관리 공유재산의 고부가가치화 형성 청사시설 보수 및 증축 쾌적한 청사유지관리 U-속초 정보화 추진 행정·지역 정보화 추진 지방행정 정보화(자본) 정보보안 강화 공공질서및안전 재난방재·민방위 재난없는 안전한 생활환경 조성 재난사전대비 및 대처 자연재해위험(취약)지구 정비		1,400	0	1,400	0	300	300	400	400	0
	계	1,400	0	1,400	0	300	300	400	400	0
	시 군 구 비	1,400	0	1,400	0	300	300	400	400	0
		3,409	0	3,409	609	600	600	800	800	0
	계	3,409	0	3,409	609	600	600	800	800	0
	시 군 구 비	3,409	0	3,409	609	600	600	800	800	0
		4,966	0	4,966	1,029	800	900	1,115	1,123	0
		3,353	0	3,353	753	600	600	700	700	0
	계	3,353	0	3,353	753	600	600	700	700	0
	시 군 구 비	3,353	0	3,353	753	600	600	700	700	0
		1,613	0	1,613	276	200	300	415	423	0
	계	1,613	0	1,613	276	200	300	415	423	0
	시 군 구 비	1,613	0	1,613	276	200	300	415	423	0
		2,129	329	1,800	173	400	394	419	415	0
	2,129	329	1,800	173	400	394	419	415	0	
계	1,558	329	1,229	173	256	250	275	275	0	
국 고 보 조 금	328	123	205	49	56	50	25	25	0	
시 군 구 비	1,230	206	1,024	124	200	200	250	250	0	
계	571	0	571	0	144	144	144	140	0	
시 군 구 비	571	0	571	0	144	144	144	140	0	
	12,820	0	12,820	1,510	3,652	4,618	2,713	327	0	
	12,820	0	12,820	1,510	3,652	4,618	2,713	327	0	
	12,820	0	12,820	1,510	3,652	4,618	2,713	327	0	
계	961	0	961	112	100	100	321	327	0	
시 군 구 비	961	0	961	112	100	100	321	327	0	

세부 사업계획서

회계연도 : 2010년

회계구분 : 일반회계 + 특별회계

(단위 : 백만원)

구분	재원	총사업비	기투자	연도별투자계획					향후	
				소계	2009	2010	2011	2012		2013
	계	7,633	0	7,633	598	2,299	2,345	2,392	0	0
	국고보조금	4,579	0	4,579	359	1,379	1,407	1,435	0	0
	시도비	1,198	0	1,198	72	368	375	383	0	0
	시군구비	1,856	0	1,856	167	552	563	574	0	0
	계	4,226	0	4,226	800	1,253	2,173	0	0	0
	국고보조금	1,551	0	1,551	0	751	800	0	0	0
	광특보조금	1,246	0	1,246	480	0	766	0	0	0
	시도비	296	0	296	96	100	100	0	0	0
	시군구비	1,133	0	1,133	224	402	507	0	0	0
	교육		14,232	0	14,232	2,743	2,732	2,770	2,960	3,028
유아및초중등교육		12,972	0	12,972	2,500	2,492	2,520	2,699	2,762	0
지역교육진흥		12,972	0	12,972	2,500	2,492	2,520	2,699	2,762	0
교육기관 지원		12,972	0	12,972	2,500	2,492	2,520	2,699	2,762	0
교육경비 지원사업	계	9,832	0	9,832	1,908	1,900	1,900	2,042	2,082	0
	시군구비	9,832	0	9,832	1,908	1,900	1,900	2,042	2,082	0
원어민교사지원사업	계	1,379	0	1,379	280	267	272	277	283	0
	시군구비	1,379	0	1,379	280	267	272	277	283	0
학교급식식품비 지원	계	1,761	0	1,761	312	325	348	380	397	0
	시도비	498	0	498	94	95	98	100	112	0
	시군구비	1,263	0	1,263	218	230	250	280	285	0
평생·직업교육		1,260	0	1,260	243	240	250	261	266	0
평생학습문화 확산		1,260	0	1,260	243	240	250	261	266	0
평생교육문화센터 운영		1,260	0	1,260	243	240	250	261	266	0
시민대학 운영	계	1,260	0	1,260	243	240	250	261	266	0
	시군구비	1,260	0	1,260	243	240	250	261	266	0
문화및관광		79,077	1,415	77,662	10,362	15,246	18,257	20,688	13,107	0

세부 사업계획서

회계연도 : 2010년

회계구분 : 일반회계 + 특별회계

(단위 : 백만원)

구 분	재원	총사업비	기투자	연 도 별 투 자 계 획					향 후	
				소 계	2009	2010	2011	2012		2013
문화예술		22,745	500	22,245	3,800	4,678	4,460	4,625	4,681	0
문화·예술 인프라구축		9,256	0	9,256	1,568	2,470	2,206	2,006	1,006	0
품격높은 지역문화예술 창달		4,218	0	4,218	438	920	920	970	970	0
지역문화예술행사 지원	계	1,499	0	1,499	299	300	300	300	300	0
시 군 구 비		1,499	0	1,499	299	300	300	300	300	0
품격높은 지역문화창달 지원경비	계	839	0	839	139	150	150	200	200	0
시 군 구 비		839	0	839	139	150	150	200	200	0
설악문화제 행사지원	계	1,880	0	1,880	0	470	470	470	470	0
시 도 비		60	0	60	0	15	15	15	15	0
시 군 구 비		1,820	0	1,820	0	455	455	455	455	0
향토문화의 발굴·육성		5,038	0	5,038	1,130	1,550	1,286	1,036	36	0
공공도서관 건립지원	계	4,300	0	4,300	800	1,250	1,250	1,000	0	0
광 특 보 조 금		1,200	0	1,200	400	400	400	0	0	0
시 도 비		600	0	600	400	100	100	0	0	0
시 군 구 비		2,500	0	2,500	0	750	750	1,000	0	0
문화기반시설 사업지원	계	738	0	738	330	300	36	36	36	0
시 군 구 비		738	0	738	330	300	36	36	36	0
박물관의 관광자원화		13,489	500	12,989	2,232	2,208	2,254	2,619	3,675	0
박물관시설 조성관리		2,906	0	2,906	623	500	500	635	648	0
관람서비스 시설 확충	계	2,906	0	2,906	623	500	500	635	648	0
시 군 구 비		2,906	0	2,906	623	500	500	635	648	0
문화체험프로그램 개발		10,583	500	10,083	1,609	1,708	1,754	1,984	3,027	0
문화체험 프로그램 활성화	계	761	0	761	142	150	153	156	159	0
시 군 구 비		761	0	761	142	150	153	156	159	0
시립풍물단 활성화	계	2,120	0	2,120	409	416	420	433	442	0
시 군 구 비		2,120	0	2,120	409	416	420	433	442	0

세부 사업계획서

회계연도 : 2010년

회계구분 : 일반회계 + 특별회계

(단위 : 백만원)

구 분	재원	총사업비	기투자	연 도 별 투 자 계 획					향 후		
				소 계	2009	2010	2011	2012		2013	
이북도민 정착과정 기록보존사업	계	2,800	500	2,300	300	200	227	328	1,245	0	
	국 고 보 조 금	2,800	500	2,300	300	200	227	328	1,245	0	
	특색있는 전시 운영	계	3,402	0	3,402	758	642	654	667	681	0
		시 군 구 비	3,402	0	3,402	758	642	654	667	681	0
	발해역사관 운영 내실화	계	1,500	0	1,500	0	300	300	400	500	0
		시 군 구 비	1,500	0	1,500	0	300	300	400	500	0
관광		32,080	915	31,165	3,735	4,787	5,416	10,732	6,495	0	
매력적 국제관광도시 조성		32,080	915	31,165	3,735	4,787	5,416	10,732	6,495	0	
다시찾는 관광기반 조성		7,078	0	7,078	412	1,317	1,343	1,983	2,023	0	
관광 수용태세 확립	계	2,612	0	2,612	68	617	629	642	655	0	
	시 군 구 비	2,612	0	2,612	68	617	629	642	655	0	
관광자원 및 상품개발·관리	계	2,381	0	2,381	344	400	400	613	625	0	
	시 군 구 비	2,381	0	2,381	344	400	400	613	625	0	
관광특구활성화지원	계	2,085	0	2,085	0	300	314	728	743	0	
	시 군 구 비	2,085	0	2,085	0	300	314	728	743	0	
아름다운 전국 제1의 해양관광지 개발		17,260	915	16,345	1,568	2,300	2,400	6,777	3,300	0	
관광지개발	계	2,015	915	1,100	300	200	200	200	200	0	
	국 고 보 조 금	1,000	700	300	300	0	0	0	0	0	
	시 도 비	210	210	0	0	0	0	0	0	0	
	시 군 구 비	805	5	800	0	200	200	200	200	0	
국민여가 캠핑장 조성	계	4,650	0	4,650	650	1,000	1,000	1,000	1,000	0	
	기 금 보 조 금	2,500	0	2,500	500	500	500	500	500	0	
	시 도 비	550	0	550	150	100	100	100	100	0	
	시 군 구 비	1,600	0	1,600	0	400	400	400	400	0	
	(민자등)	1,000	0	1,000	0	1,000	0	0	0	0	
계	4,438	0	4,438	618	500	500	1,220	1,600	0		

세부 사업계획서

회계연도 : 2010년

회계구분 : 일반회계 + 특별회계

(단위 : 백만원)

구 분	재원	총사업비	기투자	연 도 별 투 자 계 획					향 후	
				소 계	2009	2010	2011	2012		2013
속초해수욕장 운영	시 도 비	30	0	30	30	0	0	0	0	0
	시 군 구 비	4,408	0	4,408	588	500	500	1,220	1,600	0
속초해수욕장 개발	계	6,157	0	6,157	0	600	700	4,357	500	0
	시 군 구 비	6,157	0	6,157	0	600	700	4,357	500	0
적극적인 관광홍보마케팅 활동 전개		728	0	728	49	165	168	171	175	0
종합관광안내정보시스템 관리 운영	계	728	0	728	49	165	168	171	175	0
	시 군 구 비	728	0	728	49	165	168	171	175	0
관광 수용실태 확립		1,790	0	1,790	0	433	534	823	0	0
관광안내소 설치 및 개·보수 지원사업	계	1,790	0	1,790	0	433	534	823	0	0
	기금보조금	732	0	732	0	110	211	412	0	0
	시 도 비	370	0	370	0	123	123	123	0	0
	시 군 구 비	688	0	688	0	200	200	288	0	0
축제를 관광산업의 콘텐츠로 개발		2,930	0	2,930	306	355	750	752	767	0
2010 속초불축제	계	2,930	0	2,930	306	355	750	752	767	0
	시 군 구 비	2,930	0	2,930	306	355	750	752	767	0
설악동 관광활성화를 위한 기반조성		2,294	0	2,294	1,400	217	221	226	230	0
설악동 집단시설지구 재정비	계	1,270	0	1,270	1,200	17	17	18	18	0
	시 도 비	500	0	500	500	0	0	0	0	0
	시 군 구 비	770	0	770	700	17	17	18	18	0
중소기업 특별지원대상 이차보전	계	1,024	0	1,024	200	200	204	208	212	0
	시 도 비	200	0	200	200	0	0	0	0	0
	시 군 구 비	824	0	824	0	200	204	208	212	0
체육		18,126	0	18,126	1,897	4,086	6,681	4,431	1,031	0
지방체육진흥 및 육성		18,126	0	18,126	1,897	4,086	6,681	4,431	1,031	0
공공체육시설 확충 및 활용		17,063	0	17,063	1,634	3,886	6,481	4,231	831	0
고교체육시설 기반조성	계	3,193	0	3,193	300	500	631	931	831	0

세부 사업계획서

회계연도 : 2010년

회계구분 : 일반회계 + 특별회계

(단위 : 백만원)

구 분	재원	총사업비	기투자	연 도 별 투 자 계 획					향 후			
				소 계	2009	2010	2011	2012		2013		
문화체육관광부 문화체육관광부 문화체육관광부 문화체육관광부 문화체육관광부 문화체육관광부 문화체육관광부 문화체육관광부 문화체육관광부 문화체육관광부 문화체육관광부 문화체육관광부 문화체육관광부 문화체육관광부 문화체육관광부	응용체육시설 기반 조성	시 군 구 비	3,193	0	3,193	300	500	631	931	831	0	
	계		5,700	0	5,700	0	850	2,850	2,000	0	0	
	국민체육진흥기금 지원사업	기금 보조금	2,700	0	2,700	0	350	1,350	1,000	0	0	
		시 군 구 비	3,000	0	3,000	0	500	1,500	1,000	0	0	
	종합경기장 리모델링사업	계	3,370	0	3,370	1,334	1,536	500	0	0	0	
		광특보조금	1,000	0	1,000	400	600	0	0	0	0	
		시 도 비	700	0	700	280	420	0	0	0	0	
	생활체육공원 조성사업	시 군 구 비	1,670	0	1,670	654	516	500	0	0	0	
		계	2,500	0	2,500	0	0	1,200	1,300	0	0	
	테니스장 조성사업	광특보조금	1,000	0	1,000	0	0	500	500	0	0	
		시 군 구 비	1,500	0	1,500	0	0	700	800	0	0	
	생활체육진흥	계	2,300	0	2,300	0	1,000	1,300	0	0	0	
		광특보조금	700	0	700	0	300	400	0	0	0	
		시 도 비	500	0	500	0	200	300	0	0	0	
	생활체육단체 육성지원	시 군 구 비	1,100	0	1,100	0	500	600	0	0	0	
계		1,063	0	1,063	263	200	200	200	200	200	0	
문화재	시 군 구 비	1,063	0	1,063	263	200	200	200	200	200	0	
	계	2,375	0	2,375	174	1,000	1,000	100	100	100	0	
역사문화유산 보존·복원	역사문화유산 보존·복원		2,375	0	2,375	174	1,000	1,000	100	100	0	
	문화재 보존·관리		2,375	0	2,375	174	1,000	1,000	100	100	0	
	계		2,375	0	2,375	174	1,000	1,000	100	100	0	
	문화재 보수정비 사업	시 도 비		1,187	0	1,187	87	500	500	50	50	0
		시 군 구 비		1,187	0	1,187	87	500	500	50	50	0
문화및관광일반		3,751	0	3,751	756	695	700	800	800	800	0	
행사유치		3,751	0	3,751	756	695	700	800	800	800	0	

세부 사업계획서

회계연도 : 2010년

회계구분 : 일반회계 + 특별회계

(단위 : 백만원)

구	분	재원	총사업비	기투자	연 도 별 투 자 계 획					향 후	
					소 계	2009	2010	2011	2012		2013
	문화·체육행사유치		3,751	0	3,751	756	695	700	800	800	0
	전국 및 도단위 체육행사 유치	계	3,751	0	3,751	756	695	700	800	800	0
		시 군 구 비	3,751	0	3,751	756	695	700	800	800	0
환경보호			261,735	77,022	129,608	31,497	33,729	29,623	18,727	16,031	55,105
	상하수도·수질		150,661	19,536	76,020	17,944	20,070	14,802	12,710	10,491	55,105
	안심하고 마실수 있는 수돗물 공급		21,516	505	21,011	3,787	5,583	4,146	4,181	3,311	0
	원수확보사업		3,212	0	3,212	452	504	746	750	760	0
	수도시설 확충	계	3,212	0	3,212	452	504	746	750	760	0
		시 군 구 비	3,212	0	3,212	452	504	746	750	760	0
	유수율 제고		9,979	505	9,474	1,041	3,282	2,021	2,030	1,100	0
	관파열 보수	계	1,908	505	1,403	316	228	279	280	300	0
		시 군 구 비	1,908	505	1,403	316	228	279	280	300	0
	상수관로 유지관리	계	3,715	0	3,715	725	840	600	750	800	0
		시 군 구 비	3,715	0	3,715	725	840	600	750	800	0
	상수관망 선진화사업	계	4,356	0	4,356	0	2,214	1,142	1,000	0	0
		국 고 보 조 금	1,214	0	1,214	0	1,214	0	0	0	0
		시 군 구 비	3,142	0	3,142	0	1,000	1,142	1,000	0	0
	안정적인 수돗물 생산		5,827	0	5,827	1,176	978	1,195	1,216	1,261	0
	상수원관리	계	802	0	802	272	113	138	140	140	0
		시 군 구 비	802	0	802	272	113	138	140	140	0
	취정수장 시설물 유지관리	계	4,333	0	4,333	904	698	890	900	940	0
		시 군 구 비	4,333	0	4,333	904	698	890	900	940	0
	상수원보호구역 주민지원사업	계	692	0	692	0	167	167	176	181	0
		국 고 보 조 금	102	0	102	0	25	25	26	26	0
		시 군 구 비	590	0	590	0	142	142	150	155	0
	수돗물 수질관리		2,498	0	2,498	1,118	819	184	185	190	0

세부 사업계획서

회계연도 : 2010년

회계구분 : 일반회계 + 특별회계

(단위 : 백만원)

구분	재원	총사업비	기투자	연도별투자계획						향후
				소계	2009	2010	2011	2012	2013	
정수장 수질관리	계	1,027	0	1,027	346	121	184	185	190	0
	시군구비	1,027	0	1,027	346	121	184	185	190	0
정수처리공정개선	계	1,471	0	1,471	772	698	0	0	0	0
	시군구비	1,471	0	1,471	772	698	0	0	0	0
완벽한 하수처리기반구축		129,145	19,031	55,009	14,157	14,487	10,656	8,529	7,180	55,105
하수처리 기능강화		26,496	5,395	21,101	7,753	8,531	1,448	1,669	1,700	0
기타 하수처리장 설치사업	계	18,752	5,395	13,357	6,353	7,004	0	0	0	0
	국고보조금	10,731	2,932	7,799	3,847	3,952	0	0	0	0
	시도비	3,375	1,300	2,075	1,023	1,052	0	0	0	0
	시군구비	4,646	1,163	3,483	1,483	2,000	0	0	0	0
중계펌프장 운영	계	2,116	0	2,116	406	410	420	430	450	0
	시군구비	2,116	0	2,116	406	410	420	430	450	0
하수처리장 운영	계	5,628	0	5,628	994	1,117	1,028	1,239	1,250	0
	시군구비	5,628	0	5,628	994	1,117	1,028	1,239	1,250	0
하수시설 정비		93,243	13,636	24,502	2,914	4,406	6,232	6,170	4,780	55,105
하수관거 정비사업	계	87,547	13,636	18,806	1,818	3,296	5,092	5,000	3,600	55,105
	국고보조금	49,638	9,168	12,134	1,253	2,296	3,615	2,450	2,520	28,336
	시군구비	37,909	4,468	6,672	565	1,000	1,477	2,550	1,080	26,769
하수도 유지보수	계	3,951	0	3,951	771	770	790	810	810	0
	시군구비	3,951	0	3,951	771	770	790	810	810	0
하수도 준설	계	1,745	0	1,745	325	340	350	360	370	0
	시군구비	1,745	0	1,745	325	340	350	360	370	0
수질관리 강화		9,406	0	9,406	3,490	1,550	2,976	690	700	0
유기성폐기물 에너지화사업	계	6,000	0	6,000	2,824	880	2,296	0	0	0
	국고보조금	1,800	0	1,800	1,200	600	0	0	0	0
	시도비	1,120	0	1,120	840	280	0	0	0	0

세부 사업계획서

회계연도 : 2010년

회계구분 : 일반회계 + 특별회계

(단위 : 백만원)

구분	재원	총사업비	기투자	연도별투자계획					향후	
				소계	2009	2010	2011	2012		2013
음식물처리장 운영	시 군 구 비	3,080	0	3,080	784	0	2,296	0	0	0
	계	3,406	0	3,406	666	670	680	690	700	0
	시 군 구 비	3,406	0	3,406	666	670	680	690	700	0
폐기물		73,296	33,587	39,709	10,119	10,803	12,198	3,262	3,327	0
자원절약을 통한 폐기물 감량		73,296	33,587	39,709	10,119	10,803	12,198	3,262	3,327	0
폐기물처리 및 감량화		20,074	0	20,074	1,784	1,709	11,477	2,527	2,577	0
쓰레기처리 및 관리	계	2,911	0	2,911	340	624	636	649	662	0
시 군 구 비	시 군 구 비	2,911	0	2,911	340	624	636	649	662	0
청소시설 운영 및 관리	계	17,163	0	17,163	1,444	1,085	10,841	1,878	1,915	0
시 군 구 비	시 군 구 비	17,163	0	17,163	1,444	1,085	10,841	1,878	1,915	0
환경자원사업소 조성 및 매립장관리		53,222	33,587	19,635	8,335	9,094	721	735	750	0
공공재활용기반시설확충	계	3,590	1,900	1,690	1,355	335	0	0	0	0
국 고 보 조 금	국 고 보 조 금	1,077	1,077	0	0	0	0	0	0	0
시 도 비	시 도 비	754	754	0	0	0	0	0	0	0
시 군 구 비	시 군 구 비	1,759	69	1,690	1,355	335	0	0	0	0
매립장 운영관리	계	3,792	0	3,792	880	706	721	735	750	0
시 군 구 비	시 군 구 비	3,792	0	3,792	880	706	721	735	750	0
쓰레기매립시설 조성	계	26,106	21,706	4,400	4,400	0	0	0	0	0
국 고 보 조 금	국 고 보 조 금	7,809	7,809	0	0	0	0	0	0	0
시 도 비	시 도 비	5,010	5,010	0	0	0	0	0	0	0
시 군 구 비	시 군 구 비	8,887	8,887	0	0	0	0	0	0	0
지 방 채	지 방 채	4,400	0	4,400	4,400	0	0	0	0	0
쓰레기소각시설 조성	계	19,734	9,981	9,753	1,700	8,053	0	0	0	0
국 고 보 조 금	국 고 보 조 금	6,368	3,400	2,968	1,000	1,968	0	0	0	0
시 도 비	시 도 비	4,158	2,380	1,778	700	1,078	0	0	0	0
시 군 구 비	시 군 구 비	5,608	4,201	1,407	0	1,407	0	0	0	0

세부 사업계획서

회계연도 : 2010년

회계구분 : 일반회계 + 특별회계

(단위 : 백만원)

구분	재원	총사업비	기투자	연도별투자계획						향후
				소계	2009	2010	2011	2012	2013	
	지방채	3,600	0	3,600	0	3,600	0	0	0	0
자연		4,962	0	4,962	449	500	1,465	1,548	1,000	0
녹색도시 조성		4,962	0	4,962	449	500	1,465	1,548	1,000	0
자연환경보전 운영 및 지원		4,962	0	4,962	449	500	1,465	1,548	1,000	0
생태하천복원사업	계	4,962	0	4,962	449	500	1,465	1,548	1,000	0
국고보조금		3,213	0	3,213	315	350	465	1,083	1,000	0
시도비		849	0	849	41	75	500	233	0	0
시군구비		900	0	900	93	75	500	232	0	0
해양		32,816	23,899	8,917	2,985	2,356	1,158	1,207	1,213	0
연안환경관리		32,816	23,899	8,917	2,985	2,356	1,158	1,207	1,213	0
연안환경정비		32,305	23,899	8,406	2,885	2,256	1,056	1,104	1,106	0
연안정비사업	계	31,769	23,899	7,870	2,760	2,156	954	1,000	1,000	0
국고보조금		6,690	6,690	0	0	0	0	0	0	0
광특보조금		9,679	5,650	4,029	1,075	1,500	454	500	500	0
시도비		2,149	2,149	0	0	0	0	0	0	0
시군구비		13,251	9,410	3,841	1,685	656	500	500	500	0
해안가쓰레기 및 항포구 환경개선	계	536	0	536	125	100	102	104	106	0
시도비		152	0	152	29	30	31	31	32	0
시군구비		384	0	384	96	70	71	73	74	0
연안어장 환경개선		511	0	511	100	100	102	103	107	0
해양폐기물 정화사업	계	511	0	511	100	100	102	103	107	0
기금보조금		307	0	307	60	60	61	62	64	0
시도비		61	0	61	12	12	12	12	13	0
시군구비		143	0	143	28	28	29	29	30	0
사회복지		230,662	1,750	228,912	44,344	46,001	44,655	46,424	47,492	0
기초생활보장		70,391	0	70,391	13,618	13,695	13,854	14,283	14,943	0

세부 사업계획서

회계연도 : 2010년

회계구분 : 일반회계 + 특별회계

(단위 : 백만원)

구분	재원	총사업비	기투자	연도별투자계획						향후
				소계	2009	2010	2011	2012	2013	
기초생활 및 저소득층 생활지원		70,391	0	70,391	13,618	13,695	13,854	14,283	14,943	0
기초생활보장급여		64,419	0	64,419	12,534	12,582	12,685	12,993	13,628	0
교육급여	계	2,273	0	2,273	312	477	486	495	505	0
국고보조금		1,819	0	1,819	249	381	389	396	404	0
시도비		136	0	136	19	29	29	30	30	0
시군구비		318	0	318	44	67	68	69	71	0
생계급여	계	47,135	0	47,135	9,216	9,192	9,228	9,468	10,033	0
국고보조금		37,499	0	37,499	7,372	7,300	7,300	7,500	8,027	0
시도비		4,818	0	4,818	922	946	964	984	1,003	0
시군구비		4,818	0	4,818	922	946	964	984	1,003	0
저소득층 유가보조금	계	1,870	0	1,870	365	365	372	380	387	0
국고보조금		1,496	0	1,496	292	292	298	304	310	0
시도비		112	0	112	22	22	22	23	23	0
시군구비		262	0	262	51	51	52	53	54	0
주거급여	계	13,141	0	13,141	2,641	2,548	2,599	2,650	2,703	0
국고보조금		10,513	0	10,513	2,113	2,038	2,079	2,120	2,163	0
시도비		1,314	0	1,314	264	255	260	265	270	0
시군구비		1,314	0	1,314	264	255	260	265	270	0
자활지원사업 운영		5,972	0	5,972	1,084	1,113	1,169	1,290	1,315	0
자활지원	계	5,972	0	5,972	1,084	1,113	1,169	1,290	1,315	0
국고보조금		4,630	0	4,630	828	850	900	1,016	1,036	0
시도비		332	0	332	51	68	70	71	72	0
시군구비		1,010	0	1,010	205	195	199	203	207	0
취약계층지원		20,492	0	20,492	3,366	4,191	4,261	4,317	4,362	0
사회안전망 사각지대 해소		11,579	0	11,579	1,776	2,394	2,433	2,469	2,507	0
수준높은 장애인 복지서비스		1,422	0	1,422	276	276	283	290	297	0

세부 사업계획서

회계연도 : 2010년

회계구분 : 일반회계 + 특별회계

(단위 : 백만원)

구분	재원	총사업비	기투자	연도별투자계획					향후	
				소계	2009	2010	2011	2012		2013
장애인 지역사회 재활시설 운영 지원	계	1,422	0	1,422	276	276	283	290	297	0
	시도비	316	0	316	61	61	63	64	66	0
	시군구비	1,106	0	1,106	215	215	220	226	231	0
장애인 생활안정 지원		10,157	0	10,157	1,500	2,118	2,150	2,179	2,210	0
장애인 선택적 복지사업	계	1,918	0	1,918	318	385	395	404	415	0
	국고보조금	1,342	0	1,342	222	270	276	283	290	0
	시도비	125	0	125	29	23	24	24	25	0
	시군구비	451	0	451	67	92	95	97	100	0
장애수당	계	6,197	0	6,197	1,182	1,226	1,245	1,263	1,282	0
	국고보조금	4,538	0	4,538	828	908	921	934	947	0
	시도비	287	0	287	106	44	45	46	47	0
	시군구비	1,372	0	1,372	248	274	279	283	288	0
중증장애인연금	계	2,042	0	2,042	0	507	510	512	513	0
	국고보조금	1,429	0	1,429	0	355	357	358	359	0
	시도비	123	0	123	0	30	31	31	31	0
	시군구비	490	0	490	0	122	122	123	123	0
아동 및 유아복지 증진		7,152	0	7,152	1,255	1,452	1,475	1,488	1,488	0
한차원 높은 저소득 아동복지 서비스 제공		7,152	0	7,152	1,255	1,452	1,475	1,488	1,488	0
아동급식(지방이양)	계	738	0	738	142	142	149	153	153	0
	시군구비	738	0	738	142	142	149	153	153	0
아동청소년통합서비스(드림스타트)	계	1,551	0	1,551	309	311	311	311	311	0
	국고보조금	1,500	0	1,500	300	300	300	300	300	0
	시군구비	51	0	51	9	11	11	11	11	0
가정위탁양육 지원(지방이양)	계	568	0	568	109	109	115	118	118	0
	시군구비	568	0	568	109	109	115	118	118	0
학기중 토·일·공휴일 아동급	계	1,663	0	1,663	333	333	333	333	333	0

세부 사업계획서

회계연도 : 2010년

회계구분 : 일반회계 + 특별회계

(단위 : 백만원)

구분	재원	총사업비	기투자	연도별투자계획					향후		
				소계	2009	2010	2011	2012		2013	
식	시도비	1,663	0	1,663	333	333	333	333	333	0	
	계	1,041	0	1,041	200	200	210	216	216	0	
	We start 마을 조성	시도비	312	0	312	60	60	63	65	65	0
		시군구비	729	0	729	140	140	147	151	151	0
	방학중 아동급식비 지원	계	1,591	0	1,591	162	357	357	357	357	0
		시도비	239	0	239	24	54	54	54	54	0
		시군구비	1,352	0	1,352	138	303	303	303	303	0
	지역사회복지향상		1,761	0	1,761	335	345	353	360	367	0
	주민생활 향상을 위한 추진		1,761	0	1,761	335	345	353	360	367	0
	지역복지서비스 혁신사업	계	1,761	0	1,761	335	345	353	360	367	0
국고보조금		1,202	0	1,202	235	234	239	244	249	0	
시도비		122	0	122	30	22	23	23	24	0	
시군구비		437	0	437	70	89	91	93	94	0	
보육·가족및여성		52,717	0	52,717	8,967	10,294	10,635	11,412	11,410	0	
여성의 사회참여 확대와 능력개발		6,411	0	6,411	1,169	1,268	1,299	1,382	1,295	0	
인권 사각지대 여성 인권향상		4,726	0	4,726	787	955	978	1,053	957	0	
아이돌보미 지원사업	계	702	0	702	153	132	136	138	143	0	
	국고보조금	492	0	492	107	92	95	97	100	0	
	시도비	145	0	145	14	32	33	33	34	0	
	시군구비	65	0	65	32	8	8	8	9	0	
가정폭력·성폭력방지 및 피해자 지원	계	1,000	0	1,000	213	191	195	200	205	0	
	국고보조금	578	0	578	127	109	111	114	117	0	
	시도비	211	0	211	43	41	42	43	44	0	
	시군구비	211	0	211	43	41	42	43	44	0	
겨울이미지 아도아은지원	계	630	0	630	0	155	160	215	100	0	
	국고보조금	441	0	441	0	94	97	151	100	0	

세부 사업계획서

회계연도 : 2010년

회계구분 : 일반회계 + 특별회계

(단위 : 백만원)

구분	재원	총사업비	기투자	연도별투자계획					향후	
				소계	2009	2010	2011	2012		2013
같은이전지 이양등록차관	시도비	132	0	132	0	43	44	45	0	0
	시군구비	57	0	57	0	18	19	19	0	0
다문화가족 방문교육사업	계	517	0	517	101	100	103	105	108	0
	국고보조금	71	0	71	71	0	0	0	0	0
	기금보조금	291	0	291	0	70	72	74	76	0
	시도비	34	0	34	9	6	6	6	6	0
	시군구비	121	0	121	21	24	25	25	26	0
	계	584	0	584	70	126	127	132	131	0
다문화가족지원센터 운영지원	국고보조금	253	0	253	49	50	51	53	50	0
	기금보조금	218	0	218	0	53	54	55	57	0
	시군구비	113	0	113	21	23	22	24	24	0
	계	1,293	0	1,293	250	251	257	263	270	0
보육시설 미이용 아동양육수당 (저출산 고통)	시도비	388	0	388	75	75	77	79	81	0
	시군구비	905	0	905	175	176	180	184	189	0
	계	1,685	0	1,685	382	313	321	329	338	0
저소득 모부자가정 복지서비스										
한부모가정 생활안정 지원	계	746	0	746	165	140	143	147	150	0
	시도비	206	0	206	43	39	40	41	42	0
	시군구비	540	0	540	122	101	103	106	108	0
한부모가족 자녀양육 교육비 지원	계	939	0	939	217	173	178	182	188	0
	국고보조금	708	0	708	131	139	142	146	150	0
	시도비	89	0	89	16	17	18	18	19	0
	시군구비	142	0	142	70	17	18	18	19	0
보육인프라 구축		46,306	0	46,306	7,798	9,026	9,336	10,030	10,115	0
공보육 기틀 조성		46,306	0	46,306	7,798	9,026	9,336	10,030	10,115	0
드림스타트 사업	계	1,725	0	1,725	294	327	344	375	385	0
	국고보조금	835	0	835	147	150	160	187	192	0

세부 사업계획서

회계연도 : 2010년

회계구분 : 일반회계 + 특별회계

(단위 : 백만원)

구 분	재원	총사업비	기투자	연 도 별 투 자 계 획					향 후	
				소 계	2009	2010	2011	2012		2013
	시 도 비	266	0	266	44	53	55	56	57	0
	시 군 구 비	624	0	624	103	124	129	132	136	0
보육비용지원 확대	계	1,237	0	1,237	218	255	255	255	255	0
	시 군 구 비	1,237	0	1,237	218	255	255	255	255	0
보육시설 저소득층 아동입소료 지원	계	764	0	764	120	153	161	164	164	0
	시 도 비	229	0	229	36	46	48	49	49	0
	시 군 구 비	535	0	535	84	107	113	115	115	0
만5세아 무상보육	계	4,830	0	4,830	901	946	968	994	1,021	0
	국 고 보 조 금	2,430	0	2,430	467	473	484	497	509	0
	시 도 비	729	0	729	140	142	145	149	153	0
	시 군 구 비	1,671	0	1,671	294	331	339	348	359	0
차등보육료 지원	계	23,468	0	23,468	4,592	4,545	4,651	4,840	4,840	0
	국 고 보 조 금	11,872	0	11,872	2,420	2,265	2,347	2,420	2,420	0
	시 도 비	3,762	0	3,762	726	780	804	726	726	0
	시 군 구 비	7,834	0	7,834	1,446	1,500	1,500	1,694	1,694	0
민간보육시설 보육교사 처우개선비	계	620	0	620	116	122	124	127	132	0
	시 도 비	199	0	199	35	40	41	42	42	0
	시 군 구 비	421	0	421	81	82	83	85	90	0
기본보육료지원	계	5,891	0	5,891	0	1,135	1,276	1,718	1,761	0
	국 고 보 조 금	2,495	0	2,495	0	318	438	859	881	0
	시 도 비	1,019	0	1,019	0	245	251	258	264	0
	시 군 구 비	2,377	0	2,377	0	572	587	601	616	0
보육돌봄서비스(종사자인건비)	계	7,771	0	7,771	1,557	1,543	1,557	1,557	1,557	0
	국 고 보 조 금	3,939	0	3,939	790	779	790	790	790	0
	시 도 비	1,182	0	1,182	237	234	237	237	237	0
	시 군 구 비	2,650	0	2,650	530	530	530	530	530	0

세부 사업계획서

회계연도 : 2010년

회계구분 : 일반회계 + 특별회계

(단위 : 백만원)

구 분	재원	총사업비	기투자	연 도 별 투 자 계 획						향 후
				소 계	2009	2010	2011	2012	2013	
노인·청소년		79,271	1,750	77,521	16,883	16,286	14,350	14,831	15,168	0
건강하고 활기찬 노후생활 보장		72,002	0	72,002	14,622	13,862	14,074	14,553	14,890	0
활기찬 경로문화 형성		1,546	0	1,546	300	300	308	315	323	0
노인복지관 운영(지방이양)	계	1,546	0	1,546	300	300	308	315	323	0
노인복지관 운영(지방이양)	시 군 구 비	1,546	0	1,546	300	300	308	315	323	0
노후생활공간 조성 확대		17,650	0	17,650	3,993	3,309	3,362	3,449	3,536	0
경로당 개보수 및 관리	계	797	0	797	63	177	181	186	190	0
경로당 개보수 및 관리	시 군 구 비	797	0	797	63	177	181	186	190	0
경로당 운영(지방이양)	계	713	0	713	132	140	144	147	151	0
경로당 운영(지방이양)	시 군 구 비	713	0	713	132	140	144	147	151	0
노인생활시설 기능보강	계	3,648	0	3,648	1,436	532	546	560	573	0
노인생활시설 기능보강	국 고 보 조 금	1,763	0	1,763	657	266	273	280	287	0
노인생활시설 기능보강	시 도 비	418	0	418	197	53	55	56	57	0
노인생활시설 기능보강	시 군 구 비	1,467	0	1,467	582	213	218	224	229	0
노인생활시설 운영 지원	계	12,492	0	12,492	2,362	2,460	2,491	2,556	2,622	0
노인생활시설 운영 지원	시 도 비	6,842	0	6,842	1,329	1,350	1,351	1,387	1,424	0
노인생활시설 운영 지원	시 군 구 비	5,650	0	5,650	1,033	1,110	1,140	1,169	1,198	0
노인일자리 창출 및 소득보장		48,584	0	48,584	9,510	9,434	9,564	9,928	10,148	0
기초노령연금지급	계	40,733	0	40,733	7,904	7,931	8,023	8,348	8,528	0
기초노령연금지급	국 고 보 조 금	28,615	0	28,615	5,533	5,550	5,600	5,893	6,040	0
기초노령연금지급	시 도 비	2,471	0	2,471	474	481	493	505	518	0
기초노령연금지급	시 군 구 비	9,647	0	9,647	1,897	1,900	1,930	1,950	1,970	0
노인일자리사업 지원	계	5,202	0	5,202	1,094	989	1,014	1,040	1,066	0
노인일자리사업 지원	국 고 보 조 금	2,601	0	2,601	547	495	507	520	533	0
노인일자리사업 지원	시 도 비	773	0	773	157	148	152	156	160	0
노인일자리사업 지원	시 군 구 비	1,828	0	1,828	390	346	355	364	373	0

세부 사업계획서

회계연도 : 2010년

회계구분 : 일반회계 + 특별회계

(단위 : 백만원)

구분	재원	총사업비	기투자	연도별투자계획					향후		
				소계	2009	2010	2011	2012		2013	
노인특별	노인특별 취로사업	계	1,618	0	1,618	312	314	322	330	339	0
		시군구비	1,618	0	1,618	312	314	322	330	339	0
	시니어클럽 운영비 지원(지방이양)	계	1,031	0	1,031	200	200	205	210	215	0
		시군구비	1,031	0	1,031	200	200	205	210	215	0
	노인복지서비스 제공		4,222	0	4,222	819	819	840	861	883	0
	재가노인복지시설 운영(지방이양)	계	4,222	0	4,222	819	819	840	861	883	0
		시군구비	4,222	0	4,222	819	819	840	861	883	0
	청소년 복지사업 추진		7,269	1,750	5,519	2,261	2,424	276	278	278	0
	청소년 복지서비스의 기반 확충		7,269	1,750	5,519	2,261	2,424	276	278	278	0
	청소년 문화의 집 신축	계	2,700	1,000	1,700	800	900	0	0	0	0
광특보조금		352	352	0	0	0	0	0	0	0	
시도비		24	24	0	0	0	0	0	0	0	
시군구비		2,324	624	1,700	800	900	0	0	0	0	
청소년 방과후아카데미 운영지원	계	912	0	912	184	214	170	170	170	0	
	국고보조금	371	0	371	72	72	75	75	75	0	
	시군구비	541	0	541	112	142	95	95	95	0	
공공청소년수련시설 건립지원	계	3,127	750	2,377	1,177	1,200	0	0	0	0	
	광특보조금	2,000	500	1,500	800	700	0	0	0	0	
	시도비	100	50	50	50	0	0	0	0	0	
	시군구비	1,027	200	827	327	500	0	0	0	0	
시도 및 시군구 청소년통합지원체계 구축	계	530	0	530	100	110	106	108	108	0	
	기금보조금	208	0	208	40	40	42	43	43	0	
	시도비	50	0	50	10	8	11	11	11	0	
	시군구비	272	0	272	50	62	53	54	54	0	
노동		5,186	0	5,186	1,050	1,019	1,028	1,039	1,050	0	
선진근로문화 정착 및 지원		5,186	0	5,186	1,050	1,019	1,028	1,039	1,050	0	

세부 사업계획서

회계연도 : 2010년

회계구분 : 일반회계 + 특별회계

(단위 : 백만원)

구	분	재원	총사업비	기투자	연 도 별 투 자 계 획					향 후		
					소 계	2009	2010	2011	2012		2013	
	공공부문 일자리창출		5,186	0	5,186	1,050	1,019	1,028	1,039	1,050	0	
	공공근로사업	계	3,839	0	3,839	786	755	760	765	771	0	
		시 도 비	140	0	140	27	27	28	28	29	0	
		시 군 구 비	3,699	0	3,699	759	728	732	737	742	0	
	공공기관인터넷 운영	계	1,347	0	1,347	264	264	268	274	279	0	
		국 고 보 조 금	438	0	438	86	86	87	89	91	0	
		시 도 비	142	0	142	28	28	28	29	29	0	
		시 군 구 비	767	0	767	150	150	153	156	159	0	
보훈			582	0	582	15	135	139	144	149	0	
	국가보훈 관리 및 지원		582	0	582	15	135	139	144	149	0	
	보훈대상자 지원을 위한 추진	계	582	0	582	15	135	139	144	149	0	
		보훈단체 지원	시 군 구 비	582	0	582	15	135	139	144	149	0
		보훈단체 지원	시 군 구 비	582	0	582	15	135	139	144	149	0
사회복지일반			2,023	0	2,023	445	381	388	398	410	0	
	기초생활보장 내실화		2,023	0	2,023	445	381	388	398	410	0	
	복지기획 향상을 위한 추진	계	1,331	0	1,331	303	250	254	259	265	0	
		사회복지시설 종사자 복지수당	시 도 비	400	0	400	91	75	76	78	80	0
			시 군 구 비	931	0	931	212	175	178	181	185	0
		지역자원봉사활성화		692	0	692	142	131	134	139	145	0
	자원봉사센터 운영지원	계	692	0	692	142	131	134	139	145	0	
		시 도 비	8	0	8	8	0	0	0	0	0	
		시 군 구 비	684	0	684	134	131	134	139	145	0	
보건			7,789	0	7,789	1,641	1,533	1,538	1,538	1,539	0	
	보건의료		7,789	0	7,789	1,641	1,533	1,538	1,538	1,539	0	
	시민밀착형 의료서비스 제공		7,789	0	7,789	1,641	1,533	1,538	1,538	1,539	0	

세부 사업계획서

회계연도 : 2010년

회계구분 : 일반회계 + 특별회계

(단위 : 백만원)

구 분	재원	총사업비	기투자	연 도 별 투 자 계 획					향 후	
				소 계	2009	2010	2011	2012		2013
감염병질환 관리체계 구축		1,324	0	1,324	312	250	255	255	255	0
국가필수예방접종	계	573	0	573	115	115	115	115	115	0
	시 군 구 비	573	0	573	115	115	115	115	115	0
급성전염병 예방관리	계	751	0	751	197	135	140	140	140	0
	시 군 구 비	751	0	751	197	135	140	140	140	0
주요질환 중점관리와 건강증진		1,487	0	1,487	319	292	292	292	292	0
희귀난치성질환자 의료비지원	계	791	0	791	160	158	158	158	158	0
	기금보조금	393	0	393	80	78	78	78	78	0
	시도비	87	0	87	24	16	16	16	16	0
	시군구비	311	0	311	56	64	64	64	64	0
암조기검진사업	계	696	0	696	159	134	134	134	134	0
	기금보조금	348	0	348	79	67	67	67	67	0
	시도비	104	0	104	24	20	20	20	20	0
	시군구비	244	0	244	56	47	47	47	47	0
임산부출산및영유아건강관리		3,590	0	3,590	710	720	720	720	720	0
출산장려 지원사업	계	2,970	0	2,970	570	600	600	600	600	0
	시군구비	2,970	0	2,970	570	600	600	600	600	0
영양플러스사업	계	620	0	620	140	120	120	120	120	0
	기금보조금	310	0	310	70	60	60	60	60	0
	시도비	69	0	69	21	12	12	12	12	0
	시군구비	241	0	241	49	48	48	48	48	0
찾아가는 방문서비스사업		1,388	0	1,388	300	271	271	271	272	0
방문보건사업	계	1,388	0	1,388	300	271	271	271	272	0
	기금보조금	676	0	676	135	135	135	135	136	0
	시도비	145	0	145	39	26	26	26	26	0
	시군구비	567	0	567	126	110	110	110	110	0

세부 사업계획서

회계연도 : 2010년

회계구분 : 일반회계 + 특별회계

(단위 : 백만원)

구 분	재원	총사업비	기투자	연 도 별 투 자 계 획					향 후	
				소 계	2009	2010	2011	2012		2013
농림해양수산		129,558	5,782	123,776	12,144	45,027	30,796	23,176	12,640	0
농업·농촌		4,936	0	4,936	893	1,314	831	945	953	0
국내외 농업여건 변화대응 경쟁력 강화		4,936	0	4,936	893	1,314	831	945	953	0
농업농촌 가지세고 및 소득화 기반구축		1,192	0	1,192	0	246	248	348	350	0
쌀소득보전직불제	계	1,192	0	1,192	0	246	248	348	350	0
국 고 보 조 금		1,192	0	1,192	0	246	248	348	350	0
농업인 인력육성		528	0	528	0	128	131	133	136	0
도시민 기초영농 교육	계	528	0	528	0	128	131	133	136	0
시 군 구 비		528	0	528	0	128	131	133	136	0
농업소득 및 생활환경 조성		1,700	0	1,700	330	330	340	350	350	0
새농어촌건설운동 추진	계	1,700	0	1,700	330	330	340	350	350	0
시 군 구 비		1,700	0	1,700	330	330	340	350	350	0
친환경농업 육성		563	0	563	110	110	112	114	117	0
벼 병해충 공동방제 지원	계	563	0	563	110	110	112	114	117	0
시 군 구 비		563	0	563	110	110	112	114	117	0
축산업 경쟁력 제고		953	0	953	453	500	0	0	0	0
축사환경 개선	계	953	0	953	453	500	0	0	0	0
시 군 구 비		953	0	953	453	500	0	0	0	0
임업·산촌		28,521	0	28,521	6,916	4,726	5,568	5,367	5,950	0
산림조성보호를 통한 그린속초 구현		28,521	0	28,521	6,916	4,726	5,568	5,367	5,950	0
산림자원조성		23,792	0	23,792	5,714	3,861	4,692	4,479	5,050	0
자연휴양림 조성	계	2,788	0	2,788	49	410	626	843	860	0
시 군 구 비		2,788	0	2,788	49	410	626	843	860	0
조림	계	572	0	572	432	34	35	36	37	0
국 고 보 조 금		320	0	320	228	22	23	23	24	0
시 도 비		76	0	76	61	4	4	4	4	0

세부 사업계획서

회계연도 : 2010년

회계구분 : 일반회계 + 특별회계

(단위 : 백만원)

구분	재원	총사업비	기투자	연도별투자계획					향후		
				소계	2009	2010	2011	2012		2013	
<div style="display: flex; flex-direction: column; align-items: center;"> <div style="margin-bottom: 10px;"> } </div> <div style="margin-bottom: 10px;"> } </div> <div style="margin-bottom: 10px;"> } </div> <div style="margin-bottom: 10px;"> } </div> <div style="margin-bottom: 10px;"> } </div> <div style="margin-bottom: 10px;"> } </div> <div style="margin-bottom: 10px;"> } </div> <div style="margin-bottom: 10px;"> } </div> <div style="margin-bottom: 10px;"> } </div> <div style="margin-bottom: 10px;"> } </div> <div style="margin-bottom: 10px;"> } </div> <div style="margin-bottom: 10px;"> } </div> <div style="margin-bottom: 10px;"> } </div> <div style="margin-bottom: 10px;"> } </div> <div style="margin-bottom: 10px;"> } </div> <div style="margin-bottom: 10px;"> } </div> </div>	시군구비	176	0	176	143	8	8	9	9	0	
	계	2,900	0	2,900	664	543	553	565	575	0	
	국고보조금	1,740	0	1,740	398	326	332	339	345	0	
	시도비	348	0	348	80	65	66	68	69	0	
	시군구비	812	0	812	186	152	155	158	161	0	
	계	15,666	0	15,666	4,069	2,274	2,865	2,958	3,501	0	
	국고보조금	9,623	0	9,623	2,474	1,235	1,769	1,805	2,341	0	
	시도비	1,883	0	1,883	485	339	346	353	360	0	
	시군구비	4,160	0	4,160	1,110	700	750	800	800	0	
	계	1,866	0	1,866	500	600	613	77	77	0	
	국고보조금	755	0	755	250	250	255	0	0	0	
	시도비	380	0	380	75	75	77	77	77	0	
	시군구비	731	0	731	175	275	281	0	0	0	
	산림자원 보호		4,729	0	4,729	1,202	865	876	888	900	0
	계	2,100	0	2,100	707	338	345	352	360	0	
	국고보조금	840	0	840	283	135	138	141	144	0	
시도비	378	0	378	127	61	62	63	65	0		
시군구비	882	0	882	297	142	145	148	151	0		
계	1,161	0	1,161	227	227	231	236	240	0		
시도비	348	0	348	68	68	69	71	72	0		
시군구비	813	0	813	159	159	162	165	168	0		
계	1,468	0	1,468	268	300	300	300	300	0		
시군구비	1,468	0	1,468	268	300	300	300	300	0		
해양수산·어촌		96,101	5,782	90,319	4,335	38,987	24,397	16,864	5,737	0	
종합관광어항 대포항 개발		60,753	1,873	58,880	980	31,100	16,800	10,000	0	0	
종합관광·레저항 조성		60,753	1,873	58,880	980	31,100	16,800	10,000	0	0	

세부 사업계획서

회계연도 : 2010년

회계구분 : 일반회계 + 특별회계

(단위 : 백만원)

구 분	재원	총사업비	기투자	연 도 별 투 자 계 획					향 후	
				소 계	2009	2010	2011	2012		2013
대포항개발 부대시설사업	계	1,240	0	1,240	600	640	0	0	0	0
	시 군 구 비	1,240	0	1,240	600	640	0	0	0	0
대포항개발 전면책임감리용역	계	2,593	1,873	720	370	350	0	0	0	0
	시 군 구 비	2,593	1,873	720	370	350	0	0	0	0
종합관광·레저항 조성사업	계	56,920	0	56,920	10	30,110	16,800	10,000	0	0
	시 군 구 비	56,920	0	56,920	10	30,110	16,800	10,000	0	0
어업소득기반시설 조성		35,348	3,909	31,439	3,355	7,887	7,597	6,864	5,737	0
어촌민생지원		4,811	0	4,811	985	929	947	965	985	0
어선용 재해보상보험료 지원	계	890	0	890	174	174	177	180	184	0
	시 도 비	267	0	267	52	52	53	54	55	0
	시 군 구 비	623	0	623	122	122	124	126	129	0
어업용 면세유 인상차액분 지원	계	3,921	0	3,921	811	755	770	785	801	0
	시 도 비	927	0	927	181	181	185	188	192	0
	시 군 구 비	2,994	0	2,994	630	574	585	597	609	0
어로장비지원 및 유통기반시설 확충		12,021	0	12,021	0	3,516	3,317	2,950	2,237	0
수산물처리가공시설 건립	계	2,000	0	2,000	0	1,000	1,000	0	0	0
	국 고 보 조 금	1,000	0	1,000	0	500	500	0	0	0
	시 도 비	200	0	200	0	100	100	0	0	0
	시 군 구 비	800	0	800	0	400	400	0	0	0
	(민자등)	725	0	725	0	725	0	0	0	0
수산물 산지가공시설 사업	계	4,221	0	4,221	0	816	917	1,250	1,237	0
	광 특 보 조 금	434	0	434	0	216	217	0	0	0
	시 도 비	887	0	887	0	200	200	250	237	0
	시 군 구 비	2,900	0	2,900	0	400	500	1,000	1,000	0
수산물공동가공시설 건립	계	2,700	0	2,700	0	400	600	1,200	500	0
	광 특 보 조 금	1,500	0	1,500	0	200	300	500	500	0

세부 사업계획서

회계연도 : 2010년

회계구분 : 일반회계 + 특별회계

(단위 : 백만원)

구분	재원	총사업비	기투자	연도별투자계획					향후	
				소계	2009	2010	2011	2012		2013
수산식품거점단지조성	시군구비	1,200	0	1,200	0	200	300	700	0	0
	계	2,300	0	2,300	0	500	800	500	500	0
	광특보조금	1,500	0	1,500	0	200	300	500	500	0
	시도비	200	0	200	0	100	100	0	0	0
	시군구비	600	0	600	0	200	400	0	0	0
	(민자등)	300	0	300	0	300	0	0	0	0
수산물유통(위판장)시설	계	800	0	800	0	800	0	0	0	0
	광특보조금	400	0	400	0	400	0	0	0	0
	시도비	50	0	50	0	50	0	0	0	0
	시군구비	350	0	350	0	350	0	0	0	0
	(민자등)	300	0	300	0	300	0	0	0	0
수산자원 조성		5,994	0	5,994	1,160	1,160	1,273	1,287	1,115	0
소규모 바다목장화 조성	계	5,330	0	5,330	1,000	1,000	1,110	1,120	1,100	0
	국고보조금	2,830	0	2,830	500	500	610	620	600	0
	시군구비	2,500	0	2,500	500	500	500	500	500	0
수산종묘 매입방류	계	664	0	664	160	160	163	167	15	0
	광특보조금	455	0	455	112	112	114	117	0	0
	시도비	73	0	73	14	14	15	15	15	0
	시군구비	136	0	136	34	34	34	35	0	0
해양관광 시설조성		537	0	537	526	12	0	0	0	0
어촌체험관광마을 조성사업	계	537	0	537	526	12	0	0	0	0
	국고보조금	6	0	6	0	6	0	0	0	0
	광특보조금	250	0	250	250	0	0	0	0	0
	시도비	72	0	72	68	5	0	0	0	0
	시군구비	209	0	209	208	1	0	0	0	0
어업 기반시설 확충		11,985	3,909	8,076	684	2,270	2,060	1,662	1,400	0

세부 사업계획서

회계연도 : 2010년

회계구분 : 일반회계 + 특별회계

(단위 : 백만원)

구분	재원	총사업비	기투자	연도별투자계획					향후	
				소계	2009	2010	2011	2012		2013
	계	5,321	3,839	1,482	0	410	410	412	250	0
	시도비	2,786	1,920	866	0	205	205	206	250	0
	시군구비	2,535	1,919	616	0	205	205	206	0	0
	계	3,104	0	3,104	504	500	500	800	800	0
	시군구비	3,104	0	3,104	504	500	500	800	800	0
	계	1,000	70	930	180	400	150	150	50	0
	시도비	200	0	200	0	50	50	50	50	0
	시군구비	800	70	730	180	350	100	100	0	0
	(민자등)	90	0	90	20	70	0	0	0	0
	계	1,560	0	1,560	0	760	800	0	0	0
	시도비	468	0	468	0	168	300	0	0	0
	시군구비	1,092	0	1,092	0	592	500	0	0	0
	계	1,000	0	1,000	0	200	200	300	300	0
	시군구비	1,000	0	1,000	0	200	200	300	300	0
산업·중소기업		56,809	7,938	48,871	4,907	9,882	13,032	10,956	10,094	0
산업금융지원		10,986	2,719	8,267	1,536	1,600	1,603	1,711	1,818	0
중소기업 안정 지원		10,986	2,719	8,267	1,536	1,600	1,603	1,711	1,818	0
중소기업 지원사업		10,986	2,719	8,267	1,536	1,600	1,603	1,711	1,818	0
중소기업 육성자금 지원		계	2,719	6,336	1,236	1,200	1,200	1,300	1,400	0
		시군구비	2,719	6,336	1,236	1,200	1,200	1,300	1,400	0
지방기업 고용보조금 지원		계	0	1,931	300	400	403	411	418	0
		국고보조금	0	1,541	240	320	321	327	334	0
		시도비	0	195	30	40	41	42	42	0
		시군구비	0	195	30	40	41	42	42	0
산업기술지원		14,629	979	13,650	950	2,700	3,020	3,800	3,180	0
수산물가공산업의 육성		14,629	979	13,650	950	2,700	3,020	3,800	3,180	0

세부 사업계획서

회계연도 : 2010년

회계구분 : 일반회계 + 특별회계

(단위 : 백만원)

구	분	재원	총사업비	기투자	연 도 별 투 자 계 획					향 후	
					소 계	2009	2010	2011	2012		2013
	가공산업의 고부가가치화		14,629	979	13,650	950	2,700	3,020	3,800	3,180	0
	동해안 첫갈타운 조성사업	계	4,850	500	4,350	650	1,300	900	1,500	0	0
		광 특 보 조 금	2,150	150	2,000	500	500	500	500	0	0
		시 도 비	550	100	450	150	300	0	0	0	0
		시 군 구 비	2,150	250	1,900	0	500	400	1,000	0	0
	지역연고 진흥사업	계	700	0	700	300	200	200	0	0	0
		시 군 구 비	700	0	700	300	200	200	0	0	0
	동해안 첫갈haccp 수산가공시설	계	9,079	479	8,600	0	1,200	1,920	2,300	3,180	0
		광 특 보 조 금	5,110	210	4,900	0	500	1,000	1,400	2,000	0
		시 도 비	1,088	68	1,020	0	200	420	400	0	0
	동해안 첫갈haccp 수산가공시설 (민자등)	시 군 구 비	2,881	201	2,680	0	500	500	500	1,180	0
		(민자등)	5,421	221	5,200	0	2,000	3,200	0	0	0
	무역및투자유치		3,243	0	3,243	246	894	700	902	500	0
	속초항국제교역활성화		3,243	0	3,243	246	894	700	902	500	0
	통상교역 활성화		3,243	0	3,243	246	894	700	902	500	0
	무역항 컨테이너 화물유치 지원	계	1,292	0	1,292	110	380	400	402	0	0
		시 도 비	701	0	701	110	190	200	201	0	0
		시 군 구 비	591	0	591	0	190	200	201	0	0
	북방물류 활성화 추진	계	651	0	651	71	279	100	100	100	0
		시 군 구 비	651	0	651	71	279	100	100	100	0
	포트세일 강화	계	1,300	0	1,300	65	235	200	400	400	0
		시 군 구 비	1,300	0	1,300	65	235	200	400	400	0
	산업진흥·고도화		27,951	4,240	23,711	2,175	4,688	7,709	4,543	4,596	0
	재래시장 활성화		6,956	4,240	2,716	1,000	1,216	500	0	0	0
	재래시장 시설개선 및 상경기 활성화		6,956	4,240	2,716	1,000	1,216	500	0	0	0
	계		6,956	4,240	2,716	1,000	1,216	500	0	0	0

세부 사업계획서

회계연도 : 2010년

회계구분 : 일반회계 + 특별회계

(단위 : 백만원)

구분	재원	총사업비	기투자	연도별투자계획					향후		
				소계	2009	2010	2011	2012		2013	
농공단지 조성	재래시장 시설현대화사업(차없는 거리조성)	광 특 보 조 금	4,260	2,660	1,600	600	500	500	0	0	0
		시 도 비	955	715	240	90	150	0	0	0	0
		시 군 구 비	1,741	865	876	310	566	0	0	0	0
	농공단지 조성		20,995	0	20,995	1,175	3,472	7,209	4,543	4,596	0
	농공단지 조성사업		20,995	0	20,995	1,175	3,472	7,209	4,543	4,596	0
	농공단지 운영	계	6,637	0	6,637	505	132	1,036	368	4,596	0
		시 군 구 비	6,637	0	6,637	505	132	1,036	368	4,596	0
	농공단지 조성(대포제3농공단지)	계	14,358	0	14,358	670	3,340	6,173	4,175	0	0
		국 고 보 조 금	3,285	0	3,285	0	800	2,485	0	0	0
		시 도 비	465	0	465	0	232	233	0	0	0
		시 군 구 비	10,608	0	10,608	670	2,308	3,455	4,175	0	0
	수송및교통		157,919	30,056	101,105	22,388	23,685	21,210	15,864	17,955	26,758
도로		138,759	30,056	81,945	19,205	19,735	17,257	11,909	13,838	26,758	
과적한 도로환경 조성	도로부지 및 시설물 관리		3,118	0	3,118	918	500	500	500	700	0
	미불용지 보상	계	3,118	0	3,118	918	500	500	500	700	0
		시 군 구 비	3,118	0	3,118	918	500	500	500	700	0
	안전한 도로사용을 위한 도로정비		12,106	0	12,106	2,650	1,896	1,920	2,470	3,170	0
	교통사고 잦은 곳 개선	계	808	0	808	44	164	200	200	200	0
		광 특 보 조 금	404	0	404	22	82	100	100	100	0
		시 군 구 비	404	0	404	22	82	100	100	100	0
	도로시설물 안전관리	계	4,240	0	4,240	1,440	500	500	800	1,000	0
		시 군 구 비	4,240	0	4,240	1,440	500	500	800	1,000	0
	보행자 도로안전 관리	계	2,304	0	2,304	204	300	300	500	1,000	0
	보행자 도로안전 관리	시 군 구 비	2,304	0	2,304	204	300	300	500	1,000	0
		계	1,150	0	1,150	670	120	120	120	120	0

세부 사업계획서

회계연도 : 2010년

회계구분 : 일반회계 + 특별회계

(단위 : 백만원)

구분	재원	총사업비	기투자	연도별투자계획					향후		
				소계	2009	2010	2011	2012		2013	
어린이 보호구역 개선	광특보조금	300	0	300	60	60	60	60	60	0	
	시군구비	850	0	850	610	60	60	60	60	0	
	계	2,304	0	2,304	292	512	500	500	500	0	
	위험도로 구조개선	광특보조금	1,152	0	1,152	146	256	250	250	250	0
		시군구비	1,152	0	1,152	146	256	250	250	250	0
	계	500	0	500	0	100	100	150	150	0	
	자전거이용 활성화 사업	시군구비	500	0	500	0	100	100	150	150	0
		계	800	0	800	0	200	200	200	200	0
	노인보호구역 정비사업	광특보조금	400	0	400	0	100	100	100	100	0
		시군구비	400	0	400	0	100	100	100	100	0
	도시조명개선		6,273	0	6,273	1,087	1,130	1,148	1,439	1,468	0
	야간 경관조명 개선 및 전기시설물 관리		6,273	0	6,273	1,087	1,130	1,148	1,439	1,468	0
주간선도로 가로등 설치	계	1,529	0	1,529	176	200	200	472	481	0	
	시군구비	1,529	0	1,529	176	200	200	472	481	0	
전기시설물 유지관리	계	4,744	0	4,744	911	930	948	967	987	0	
	시군구비	4,744	0	4,744	911	930	948	967	987	0	
접근도로망 구축		117,262	30,056	60,448	14,550	16,209	13,689	7,500	8,500	26,758	
주간선 연결도로망 구축		97,468	29,456	41,254	6,856	10,409	11,989	5,500	6,500	26,758	
떡발재 도로개설 공사	계	8,704	1,142	4,804	604	600	600	1,500	1,500	2,758	
	국고보조금	200	200	0	0	0	0	0	0	0	
	시군구비	8,504	942	4,804	604	600	600	1,500	1,500	2,758	
속초항 구수로교량 가설공사	계	46,882	28,314	18,568	5,870	4,809	7,889	0	0	0	
	국고보조금	23,506	14,617	8,889	3,000	2,000	3,889	0	0	0	
	기금보조금	1,800	1,800	0	0	0	0	0	0	0	
	시군구비	21,576	11,897	9,679	2,870	2,809	4,000	0	0	0	
지역~교도가 드러개서	계	1,182	0	1,182	382	800	0	0	0	0	

세부 사업계획서

회계연도 : 2010년

회계구분 : 일반회계 + 특별회계

(단위 : 백만원)

구 분	재원	총사업비	기투자	연 도 별 투 자 계 획					향 후		
				소 계	2009	2010	2011	2012		2013	
도시교통·물류등기타 시민과 함께하는 교통문화 창출 대중교통활성화 버스운송사업 재정 지원	고령 표준안 도로개설	시 군 구 비	1,182	0	1,182	382	800	0	0	0	0
	청대로~부영3블럭 간 도로개설	계	700	0	700	0	700	0	0	0	0
		시 군 구 비	700	0	700	0	700	0	0	0	0
	속초관광지 연계 해안관광도로 개설	계	40,000	0	16,000	0	3,500	3,500	4,000	5,000	24,000
		국 고 보 조 금	30,000	0	10,000	0	2,000	2,000	3,000	3,000	20,000
		시 군 구 비	10,000	0	6,000	0	1,500	1,500	1,000	2,000	4,000
	지역균형발전 도로망 확충		7,500	0	7,500	0	2,000	1,500	2,000	2,000	0
	청호동 해안도로 개설공사	계	7,500	0	7,500	0	2,000	1,500	2,000	2,000	0
		국 고 보 조 금	4,000	0	4,000	0	1,000	1,000	1,000	1,000	0
		시 도 비	2,000	0	2,000	0	500	0	500	1,000	0
		시 군 구 비	1,500	0	1,500	0	500	500	500	0	0
	도심지 간선도로망 확충 및 미불용지 보상		1,376	0	1,376	676	500	200	0	0	0
조양동 농기계창고~소평로간 도로개설	계	876	0	876	576	300	0	0	0	0	
	시 군 구 비	876	0	876	576	300	0	0	0	0	
동해용역~비석길간 도로개설	계	500	0	500	100	200	200	0	0	0	
	시 군 구 비	500	0	500	100	200	200	0	0	0	
체계적 도시개발을 위한 도심지 정비사업		10,918	600	10,318	7,018	3,300	0	0	0	0	
군부대 이전사업	계	10,918	600	10,318	7,018	3,300	0	0	0	0	
	시 군 구 비	918	600	318	18	300	0	0	0	0	
	지 방 채	10,000	0	10,000	7,000	3,000	0	0	0	0	
대중교통·물류등기타		19,160	0	19,160	3,183	3,950	3,953	3,955	4,117	0	
시민과 함께하는 교통문화 창출		19,160	0	19,160	3,183	3,950	3,953	3,955	4,117	0	
대중교통활성화		12,784	0	12,784	2,653	2,501	2,502	2,504	2,623	0	
버스운송사업 재정 지원	계	3,209	0	3,209	580	651	652	653	672	0	
	시 도 비	960	0	960	190	190	190	190	200	0	
	시 군 구 비	2,249	0	2,249	390	461	462	463	472	0	

세부 사업계획서

회계연도 : 2010년

회계구분 : 일반회계 + 특별회계

(단위 : 백만원)

구	분	재원	총사업비	기투자	연 도 별 투 자 계 획					향 후	
					소 계	2009	2010	2011	2012		2013
	여객운송사업 활성화 지원	계	1,975	0	1,975	573	350	350	351	351	0
		시 군 구 비	1,975	0	1,975	573	350	350	351	351	0
	운수업체 유류보조금 지원	계	7,600	0	7,600	1,500	1,500	1,500	1,500	1,600	0
		시 군 구 비	7,600	0	7,600	1,500	1,500	1,500	1,500	1,600	0
	교통체계 개선		1,390	0	1,390	18	342	343	343	344	0
	교통체계 개선 지원경비	계	1,390	0	1,390	18	342	343	343	344	0
		시 군 구 비	1,390	0	1,390	18	342	343	343	344	0
	안전한 교통문화 정착		1,886	0	1,886	512	457	458	458	0	0
	교통신호등 시설개선	계	872	0	872	191	227	227	227	0	0
		시 군 구 비	872	0	872	191	227	227	227	0	0
	교통안전시설물 확충	계	1,014	0	1,014	321	230	231	231	0	0
		시 군 구 비	1,014	0	1,014	321	230	231	231	0	0
	원활한 교통소통 확립		2,500	0	2,500	0	500	500	500	1,000	0
	주차장시설 확충	계	2,500	0	2,500	0	500	500	500	1,000	0
		시 군 구 비	2,500	0	2,500	0	500	500	500	1,000	0
	유료도로 통행료 지원		600	0	600	0	150	150	150	150	0
	미시령터널 통행료 지원	계	600	0	600	0	150	150	150	150	0
		시 군 구 비	600	0	600	0	150	150	150	150	0
국토및지역개발		52,541	7,860	44,681	9,830	8,974	9,199	8,722	7,955	0	
수자원		14,453	2,100	12,353	2,615	3,013	2,448	2,134	2,144	0	
안전한 치수 및 재해대책 관리		14,453	2,100	12,353	2,615	3,013	2,448	2,134	2,144	0	
농업기반시설 및 하천·소하천 정비		14,453	2,100	12,353	2,615	3,013	2,448	2,134	2,144	0	
농어촌생활도로 개선사업	계	2,754	0	2,754	554	500	500	600	600	0	
	시 군 구 비	2,754	0	2,754	554	500	500	600	600	0	
농업기반시설 정비	계	1,936	0	1,936	265	463	403	403	403	0	
	시 군 구 비	1,936	0	1,936	265	463	403	403	403	0	

세부 사업계획서

회계연도 : 2010년

회계구분 : 일반회계 + 특별회계

(단위 : 백만원)

구분	재원	총사업비	기투자	연도별투자계획					향후		
				소계	2009	2010	2011	2012		2013	
하천 재해예방 사업(수해상습지)	계	5,703	2,100	3,603	1,500	1,109	604	190	200	0	
	광특보조금	3,074	1,260	1,814	900	500	414	0	0	0	
	시도비	1,195	252	943	180	183	190	190	200	0	
	시군구비	1,434	588	846	420	426	0	0	0	0	
	하천·소하천 정비	계	4,060	0	4,060	296	941	941	941	941	0
		시군구비	4,060	0	4,060	296	941	941	941	941	0
지역및도시		38,088	5,760	32,328	7,215	5,961	6,751	6,588	5,811	0	
지속가능한 도시개발 전략 구축		26,878	5,760	21,118	4,935	3,892	4,821	4,194	3,276	0	
미래지향적 도시인프라 구축		2,500	0	2,500	300	1,300	300	300	300	0	
2020년 속초 도시기본 및 관리 계획 일부변경용역	계	1,000	0	1,000	0	1,000	0	0	0	0	
	시군구비	1,000	0	1,000	0	1,000	0	0	0	0	
제1종 지구단위계획 수립용역	계	1,500	0	1,500	300	300	300	300	300	0	
	시군구비	1,500	0	1,500	300	300	300	300	300	0	
아름다운 도시만들기		1,728	0	1,728	142	391	395	398	402	0	
디자인 강원프로젝트	계	796	0	796	10	191	195	198	202	0	
	시군구비	796	0	796	10	191	195	198	202	0	
아름다운간판가꾸기	계	932	0	932	132	200	200	200	200	0	
	시도비	5	0	5	5	0	0	0	0	0	
	시군구비	927	0	927	127	200	200	200	200	0	
도시주거환경개선사업		17,970	5,760	12,210	3,724	1,345	3,214	2,428	1,500	0	
주거환경개선사업	계	17,970	5,760	12,210	3,724	1,345	3,214	2,428	1,500	0	
	광특보조금	7,133	2,880	4,253	2,165	517	1,107	464	0	0	
	시도비	1,692	1,042	650	650	0	0	0	0	0	
	시군구비	9,145	1,838	7,307	909	828	2,107	1,964	1,500	0	
시민주거 복지수준 향상		1,442	0	1,442	181	306	312	318	324	0	
고도주택 지원사업	계	940	0	940	104	203	207	211	215	0	

세부 사업계획서

회계연도 : 2010년

회계구분 : 일반회계 + 특별회계

(단위 : 백만원)

구 분	재원	총사업비	기투자	연 도 별 투 자 계 획					향 후	
				소 계	2009	2010	2011	2012		2013
농어촌주택개량 및 빈집정비	시 군 구 비	940	0	940	104	203	207	211	215	0
	계	502	0	502	77	103	105	107	109	0
농어촌주택개량 및 빈집정비	시 군 구 비	502	0	502	77	103	105	107	109	0
장기미집행 대지보상 업무추진		3,238	0	3,238	588	550	600	750	750	0
보상업무의 체계화	계	3,238	0	3,238	588	550	600	750	750	0
	시 군 구 비	3,238	0	3,238	588	550	600	750	750	0
동행정 서비스 강화		1,889	0	1,889	280	300	300	499	509	0
주민숙원사업		1,889	0	1,889	280	300	300	499	509	0
동 소규모 주민숙원사업 및 건의사항 처리	계	1,889	0	1,889	280	300	300	499	509	0
	시 군 구 비	1,889	0	1,889	280	300	300	499	509	0
녹색 생활환경 네트워크 구축		7,462	0	7,462	1,310	1,224	1,426	1,687	1,814	0
풍요롭고 아름다운 도시경관의 창출		7,462	0	7,462	1,310	1,224	1,426	1,687	1,814	0
가로수 및 수벽 관리	계	2,130	0	2,130	211	300	400	603	616	0
	시 군 구 비	2,130	0	2,130	211	300	400	603	616	0
도시숲조성	계	802	0	802	290	124	126	129	132	0
	광 특 보 조 금	368	0	368	112	62	63	65	66	0
	시 도 비	115	0	115	38	19	19	19	20	0
	시 군 구 비	319	0	319	140	43	44	45	46	0
사계절 꽃으로 덮인 속초 조성	계	2,442	0	2,442	421	400	500	555	566	0
	시 군 구 비	2,442	0	2,442	421	400	500	555	566	0
지속적인 도시공원관리	계	2,088	0	2,088	388	400	400	400	500	0
	시 군 구 비	2,088	0	2,088	388	400	400	400	500	0
지역균형발전강화		1,859	0	1,859	690	545	204	208	212	0
살기좋은 지역만들기		864	0	864	40	200	204	208	212	0
참 살기좋은 마을가꾸기	계	864	0	864	40	200	204	208	212	0
	시 군 구 비	864	0	864	40	200	204	208	212	0

세부 사업계획서

회계연도 : 2010년

회계구분 : 일반회계 + 특별회계

(단위 : 백만원)

구	분	재원	총사업비	기투자	연 도 별 투 자 계 획					향 후	
					소 계	2009	2010	2011	2012		2013
			995	0	995	650	345	0	0	0	0
		계	995	0	995	650	345	0	0	0	0
		시 군 구 비	995	0	995	650	345	0	0	0	0