

환동해 중심, 『속초의 시대』를 엽니다.



2012년 중기지방재정계획

(2011년 ~ 2015년)



속 초 시

www.sokcho.gangwon.kr

목 차

제1장 중기지방재정계획 제도개요

I . 제도개요 -----	1
II . 계획의 내용 -----	2

제2장 중기 재정운용 여건

I . 대내외 경제 전망 -----	3
II . 국가 재정정책 및 자원배분 현황 -----	5
III . 지방재정운용 여건 -----	6

제3장 속초시 현황 및 시정운영 방향

I . 일반현황 -----	9
II . 재정규모 -----	9
III . 시정운영 방향 -----	10

제4장 중기지방재정계획

I . 총괄 -----	11
II . 일반회계 -----	13
III . 특별회계 -----	23

※ 붙임 1. 중기지방재정계획 부문별 현황(39~59)

2. 세부사업계획서(63~113)

3. 중기 채무 전망(117)

제1장 중기지방재정계획 제도개요

I. 제도개요

1. 근거

- 지방재정법 제33조(중기지방재정계획의 수립 등)
 - － 지방자치단체의 장은 재정을 계획성 있게 운용하기 위하여 매년 중기지방재정계획을 수립하여 지방의회에 보고하고, 행정안전부장관에게 제출

2. 개념

- 지방자치단체의 발전계획과 수요를 중·장기적으로 전망하여 반영한 다년도 예산으로서, 효율적인 자원배분을 통한 계획적인 지방재정 운용을 위해 수립하는 5년간의 연동화 계획(Rolling Plan)

3. 필요성

- 중·장기적 시계에서 5개년 계획을 수립하고, 경제·사회적 여건 변화를 반영한 연동화 계획으로 운영
 - － 지방정부의 비전과 정책우선순위를 반영하여 발전계획을 수립하고, 지방재정의 예측가능성을 제고
 - － 개별사업 검토 중심의 단년도 예산편성 과정에서 놓치기 쉬운 전략적 자원배분 기능을 강화
- 국가재정운용계획에서 제시하는 중·장기 중점재원 투자방향 및 주요사업계획을 반영하여 지방자치단체의 재정운용 기본틀로 활용

II. 계획의 내용

1. 계획기간 : 2011년 ~ 2015년



- 2011년도는 최근 5년간 최종예산을 참고하여 수립시점에서 전망한 최종예산안
 - ※ 중기계획상 예산규모(최종예산 기준)와 의회제출(당초예산 기준)의 수치는 일치하지 않을 수 있음
- 2012년부터는 '11년 최종예산안 기준 성장·증가율을 반영한 전망치를 기준으로 작성

2. 계획내용

- (재정목표) 지역발전 및 재정운용의 목표·전략 등 기본방향
- (재정전망) 세입·세출 추계 및 투자 가용재원 판단
- (투자계획) 분야별 정책방향 및 투자계획 수립
- (대상사업) 총사업비 10억원 이상 사업(공연·축제 등 행사성사업 5억원 이상)
 - ※ 대상사업 기준 미만 소규모사업은 세부사업계획서를 작성하지 않고 포괄사업에 사업비를 총액 계상하여 계획에 탄력성 부여

제2장 중기재정 운용 여건

I. 대내외 경제 전망

1. 대외여건¹⁾

- 세계경제는 신흥국을 중심으로 회복세가 이어지면서 4%대의 성장이 가능할 것으로 전망
 - 선진국은 재정건전화 등에도 불구하고 2%대 중반의 완만한 성장세를 유지할 것으로 예상
 - 중국·인도 등 신흥국은 내수확대를 통해 6%대의 높은 성장세를 지속할 전망

- 다만, 유럽 재정위기 장기화, 국제금융시장 불안 재연 및 국제원자재가격 변동성 확대 등 불확실성이 높은 상황
 - 일본 대지진과 국제유가 급등의 영향이 제한적일 것으로 평가되나, 인플레이션이 심화될 경우 경기회복세 둔화 가능성

< 세계경제 성장률 전망 (IMF, '10.10월, %) >

	2011년	2012년	2013년	2014년	2015년
세 계	4.2	4.5	4.6	4.6	4.6
- 선진국	2.2	2.6	2.6	2.5	2.4
- 개도국	6.4	6.5	6.6	6.6	6.7

1) 2011~2015년 국가재정운용계획 수립지침('10.12월), 국가재정운용계획 총괄총량분야 공개토론회 자료('11.6월)

2. 대내여건²⁾

- 우리 경제는 수출과 내수의 동반 성장을 바탕으로 잠재성장률에 근접한 4%대 초반의 성장률을 기록할 전망
 - 민간소비는 소득과 고용 등 경제여건이 호전되어 증가 예상
 - 설비투자는 높은 가동률과 기업부문의 양호한 수익성을 바탕으로 비교적 높은 증가세를 유지하는 반면, 건설투자는 주택경기 부진, 관련기업의 재무상황 악화 등으로 회복이 지연될 전망
 - 상품수출은 신흥국의 견실한 성장세가 유지되는 가운데 선진국들의 경기회복세가 점차 확대되면서 증가세를 이어갈 전망
- 다만, 우리나라는 세계무역 회복과 환율에 영향을 많이 받으며, 특히 중국의 수요에 민감하게 반응하므로 위험요인 상존
 - 또한, 가계부채 수준이 높고 대부분이 변동금리 주택담보대출이므로 금리 상승시 민간소비가 예상보다 크게 제약될 가능성

< 우리나라 성장률 전망 >

	2011년	2012년	2013년	2014년	2015년
IMF ('11.4)	4.46	4.18	4.17	4.05	4.04
OECD ('11.5)	4.6	4.5	-	-	-

2) 2011~2015년 국가재정운용계획 수립지침('10.12월), 국가재정운용계획 총괄총량분야 공개토론회 자료('11.6월)

II. 국가 재정정책 및 자원배분 방향

1. 국가 중기 재정정책 방향

- 지속가능한 재정을 위해 재정위험에 대한 관리를 강화하는 운용
 - － 재정준칙 법제화 등 보다 강력한 세입·세출 관리를 통해 중기 재정건전화 계획의 차질없는 달성 및 지속가능한 재정유지
- 비과세·감면 축소 및 폐지, 세원관리 강화, 국유재산 및 체납조서 관리 효율화 추진 등 국가의 세입기반 확충 추진
 - － 비과세·감면 총량규제를 강화하고, 정책목적을 달성하거나 효과가 미미한 비과세·감면은 지속적으로 정비
 - － 성실신고 확인제도 도입, 해외금융계좌 신고제도 및 고액체납자 출국 규제 등 탈세행위 관리수단을 통해 세원관리 강화
- 지출 구조조정 및 재정지출 효율화
 - － SOC 투자, 복지지출, R&D 및 교육의 미래투자간 자원배분을 점증주의적 접근에서 탈피하여 제로베이스에서 검토
 - － 재정사업 성과관리, 재정사업 심층평가, 국고보조사업 존치평가 등 제도적 장치를 통해 상시적인 지출 구조조정 강화

2. 국가 중기 자원배분 방향

- 경제분야 지출증가율은 낮추고 사회분야는 높이는 방향으로 추진
 - － 현재 높은 비중을 차지하고 있는 경제분야에 대한 보다 적극적인 지출 구조조정 필요
- 경제체질 개선 및 지속가능한 성장기반 확충
 - － 창조적 R&D 지원, 전문인력 양성, 기술혁신형 중소기업

육성 등을 통해 중장기 국가경쟁력 강화

- 서비스산업을 선진화하고 문화콘텐츠·환경 등 고부가가치 창출이 가능한 신성장산업을 미래 전략산업으로 육성

○ 일자리 창출 및 서민생활 안정 도모

- 민간부문의 고용창출기반을 확충하고, 여성, 노인, 장애인 등 취업취약계층을 중심으로 맞춤형 고용지원 강화
- 서민부담 경감을 위한 교육·주거·의료지원을 보좌하고 저소득층의 자립·자활을 통한 탈수급 추진

○ 글로벌 역량 강화 및 국격 제고

- 공적개발 원조 등 국제기여를 확충하고 저탄소 녹색성장 등 글로벌 이슈 주도
- 국방투자를 효율화하고 국민생활 안전 확보를 위한 첨단과학 수사기반 확충, 여성·아동 성폭력 재발방지대책 등 지원 강화

Ⅲ. 지방 재정운용 여건

1. 세입여건

□ 내수회복, 수출 증가 등 경제상황 호전으로 자치단체 자주재원 수입은 '11년 수준을 유지하거나 소폭 상승될 것으로 전망

○ (지방세) 소비 회복과 소득향상으로 지방소비세·지방소득세가 증가할 것으로 예상되고, 재산세·자동차세도 소폭 상승될 전망

- 다만, 부동산 거래량이 완만한 하락 추세이고 부동산 경기회복이 불확실하여 취득세는 유지 또는 다소 감소할 것으로 예상

- 부동산 가격은 '09년에 상승추세로 전환되어 완만하게 상승

- (세외수입) 경기변동에 영향을 적게 받는 세외수입은 평년과 비슷한 수준으로 전망되나, 지가상승 및 「질서위반행위규제법」 시행(11.7.6)에 따른 과태료 체납액 추가징수 등 소폭 상승요인 존재
- 잠재성장률 저하 등 국세수입 감소요인이 있으나, 경기회복과 세입확충 노력 등으로 세수의 완만한 증가가 예상되고 이에 따라 자치단체 의존재원 수입도 영향을 받을 전망
- (지방교부세) 비과세·감면 요구 증대, 소득세·법인세율 2단계 인하 예정 등으로 국세 감소 가능성이 있으나, 경기회복과 세입확충 노력에 따라 내국세 및 지방교부세 소폭 증가 예상
- (국고보조금) 성과가 미흡하거나 유사·중복 사업에 대한 세출구조조정이 강화된 반면, 지속적인 복지지출 증가, 녹색성장 등 미래투자 확대와 국정과제 마무리 등을 위한 보조금 증가요인 병존

2. 세출여건

- 복지수요 급증에 따른 사회복지 관련 의무적 지출 증가
 - 사회복지 국고보조사업 확대에 의한 법정 의무경비 부담 증가 및 지역내 사회적 약자 배려, 고령화 진전에 따른 평생교육 확대 및 무상급식 등 새로운 복지 수요에 대한 지출 증가 예상
 - 일하는 복지 혹은 지속가능한 복지 구현, 다문화 사회 지원정책 등과 연계하여 지방 복지인력 및 조직 확충
- 국가의 주요 정책 추진에 따른 자치단체의 연계 지원 확대
 - 저탄소 녹색성장, 첨단융합산업·고부가 서비스 산업 등 성장

잠재력을 갖춘 미래성장 동력산업 확충 지원

- 청년실업 해소 등 고용창출력을 높이기 위한 범정부적 노력 및 대내외 경제 불확실성에 대비한 각종 정부정책에 대한 지원

□ 자치단체 지역개발 사업 확대 및 신규 지출소요 증가 예상

- 민간영역 확대로 보조금 지원 사업이 꾸준히 증가하고, 선거 정책공약 등에 따라 지역경제 활성화를 위한 신규사업 확대 예상
- 수질개선, 상·하수도 인프라 확충 등 지역환경 관련 지출 증가, 재해예방 및 주민안전시설 등에 대한 투자 확대 등

제3장 속초시 현황 및 시정운영 방향

I. 일반현황

- 인 구 : 83,870명(남자 41,338명, 여자 42,532명)
 - 영랑동 5,648명(2,674세대), 동명동 4,073명(2,095세대),
금호동 7,450명(3,519세대), 교동 12,082명(5,131세대),
노학동 22,439명(9,574세대), 조양동 24,105명(9,610세대),
청호동 4,408명(2,265세대), 대포동 3,665명(1,764세대)
- 면 적 : 105.42km²
 - 임야 78.46km², 농지(전·답) 9.26km², 대지 5.92km², 기타 11.78km²
- 행정구역 : 8동(법정 13동), 213통, 1,093반
- 기 구
 - 행 정 : 2실, 15과, 2직속기관, 6사업소, 8동(공무원 534명)
 - 의 회 : 1과, 2전문위원(의원 7명, 공무원 12명)

II. 재정규모

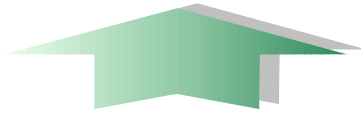
- 최근 5년간 재정규모

(단위 : 억원)

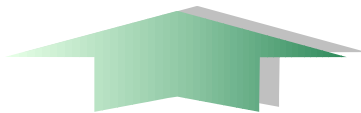
구 분	2007년	2008년	2009년	2010년	2011년
총계	2,806	3,027	3,256	2,895	2,908
일반회계	2,329	2,547	2,684	2,290	2,117
특별회계	477	480	572	605	791
재정자립도	26.3%	22.0%	23.6%	24.1%	23.1%

Ⅲ. 시정운영 방향

비 전	환동해 중심, 「속초의 시대」를 엽니다.
-----	------------------------



시 정 방 침	<p>- 희망·행복도시 속초 -</p> <ul style="list-style-type: none"> □□ 많은 일자리 창출 □□ 균형 잡힌 도시 □□ 매력 넘치는 관광 □□ 만족 느끼는 복지
------------	---



주 요 시 책	<ul style="list-style-type: none"> ○ 많은 일자리 창출과 「속초경제살리기」 시정역량 집중 ○ 관광산업의 새로운 지평 구현 ○ 환동해 중심, 물류 중심의 고속철도망 구축과 항만 활성화 ○ 삶의 질이 보장되는 웰빙 속초 구현 ○ 경쟁력있는 고부가가치 농어업 집중 육성 ○ 도시 전체에 대한 균형발전 계획 전략적 추진 ○ 시민중심의 자치역량 강화
------------	---

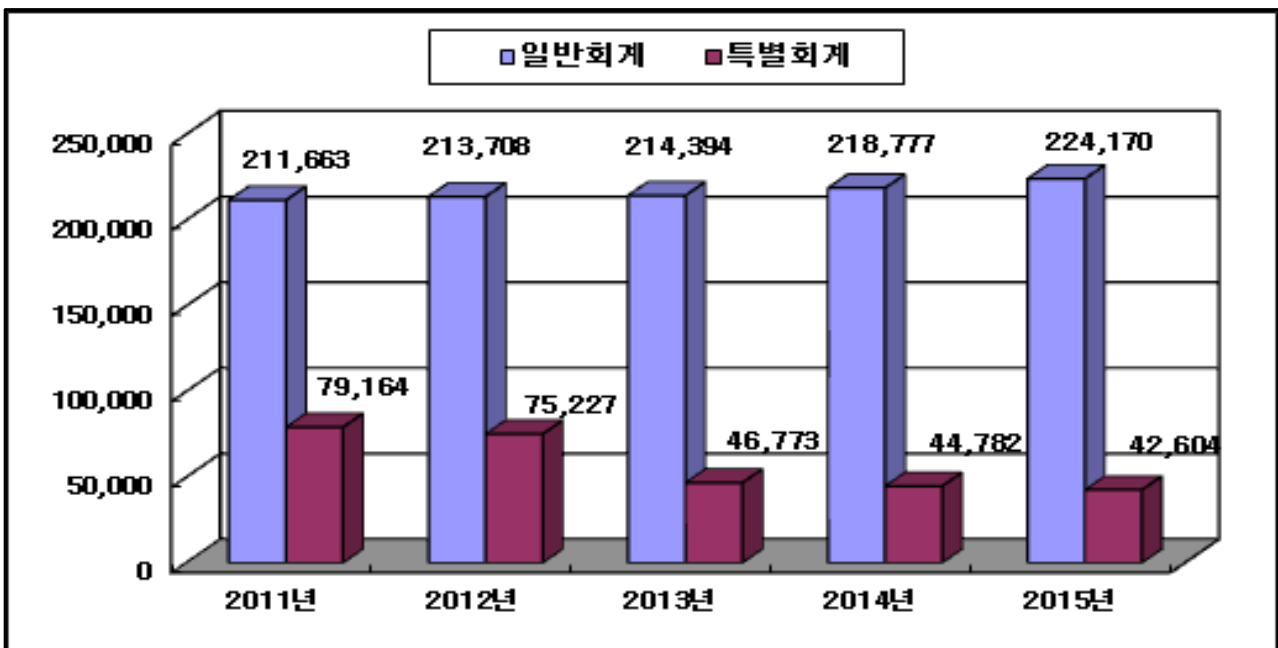
제4장 중기지방재정계획

I. 총괄(일반+특별회계)

1. 재정규모

(단위:백만원, %)

구분	중기 재정 계획					합계	비중	연평균 신장률
	2011	2012	2013	2014	2015			
합계	290,827	288,935	261,167	263,559	266,774	1,371,262	100	△2.1
일반회계	211,663	213,708	214,394	218,777	224,170	1,082,711	79.0	1.4
특별회계	79,164	75,227	46,773	44,782	42,604	288,550	21.0	△14.3
공기업특별회계	25,249	19,460	28,269	25,778	23,116	121,873	8.9	△2.2
상수도	11,384	11,449	14,598	14,707	12,421	64,558	4.7	2.2
하수도	12,376	7,701	13,671	11,072	10,696	55,516	4.0	△3.6
공영개발	1,490	309	0	0	0	1,799	0.1	△100.0
기타특별회계	53,915	55,768	18,504	19,004	19,488	166,678	12.2	△22.5
주택사업	130	72	72	72	72	419	0	△13.6
의료급여기금	1,648	1,534	2,150	2,421	2,688	10,441	0.8	13.0
농공지구조성	6,414	6,190	5,533	5,658	5,771	29,566	2.2	△2.6
주차장	1,412	747	1,327	1,337	1,357	6,180	0.5	△1.0
시설관리공단	7,720	7,997	8,122	8,210	8,300	40,348	2.9	1.8
대포항개발사업	36,274	39,027	499	505	499	76,806	5.6	△65.7
장기미집행	306	200	800	800	800	2,906	0.2	27.2
기반시설	12	0	0	0	0	12	0	△100.0



2. 세입·세출 추계(일반+특별회계)

(단위:백만원, %)

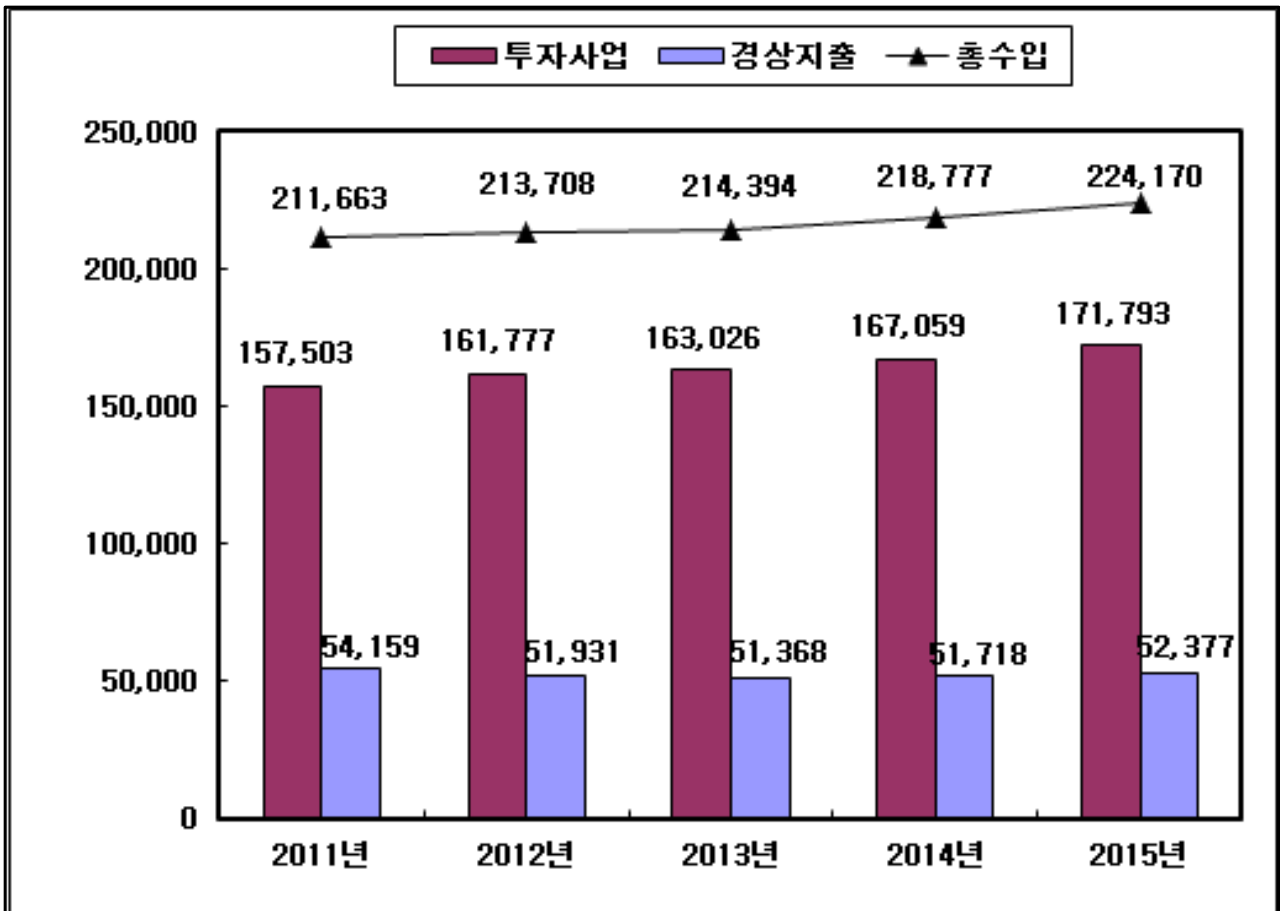
구 분	중 기 재 정 계 획					합계	비중	연평균 신장률
	2011	2012	2013	2014	2015			
① 세 입	273,727	288,935	261,167	263,559	266,774	1,354,162	100.0	△0.6
지방세	28,096	27,357	26,850	26,660	26,660	135,623	10.0	△1.3
세외수입	78,693	90,754	56,428	57,220	59,282	342,377	25.0	△6.8
경상적세외수입	38,891	57,234	18,472	18,789	19,009	152,395	11.0	△16.4
임시적세외수입	39,802	33,520	37,957	38,432	40,274	189,985	14.0	0.3
의존재원	166,938	170,825	177,888	179,679	180,831	876,161	65.0	2.0
지방교부세	87,631	91,487	93,924	94,819	95,028	462,889	34.0	2.0
국고보조금	43,438	41,369	48,805	49,827	52,189	235,628	17.0	4.7
도비보조금	13,645	14,529	14,572	13,882	14,137	70,765	5.0	0.9
기금보조금	2,459	2,031	1,768	1,870	1,980	10,108	1.0	△5.3
광특보조금	11,764	14,409	11,620	11,981	9,999	59,773	4.0	△4.0
재정보전금	8,000	7,000	7,200	7,300	7,500	37,000	3.0	△1.6
② 경상지출	81,311	69,445	67,901	68,417	68,809	355,883	100.0	△4.1
행정운영경비	37,707	37,964	38,838	39,965	41,228	195,702	55.0	2.3
인력운영비	35,833	36,103	36,962	38,064	39,312	186,274	52.0	2.3
기본경비	1,875	1,861	1,876	1,901	1,916	9,429	3.0	0.6
재 무 활 동	35,829	28,566	26,391	25,797	25,019	141,602	40.0	△8.6
내부거래지출	28,598	22,529	21,343	21,470	21,680	115,620	32.0	△6.7
보전지출	7,230	6,037	5,048	4,327	3,339	25,981	7.0	△17.6
예비비	7,775	2,915	2,672	2,654	2,562	18,578	5.0	△24.2
③ 투자가용재원 (①-②)	192,416	219,491	193,266	195,142	197,965	998,280	0.0	0.7
④ 사업수요	209,516	219,491	193,266	195,142	197,965	1,015,380	0.0	△1.4
⑤ 부족재원 (④-③)	17,100	0	0	0	0	17,100	0.0	△100.0
지방채	17,100	0	0	0	0	17,100	0.0	△100.0
(채무부담행위)	17,100	0	0	0	0	17,100	0.0	△100.0
(민자 등)	12,955	7,376	8,363	131	91	28,916	0.0	△71.0
재정규모(①+⑤)	290,827	288,935	261,167	263,559	266,774	1,371,262	0.0	△2.1

II. 일반회계

1. 재정규모

(단위:백만원, %)

구 분	중 기 재 정 계 획					합계	연평균	
	2011	2012	2013	2014	2015		금액	신장률
총수입(A)	211,663	213,708	214,394	218,777	224,170	1,082,712	216,542	1.4
자체재원	51,690	47,451	48,641	48,705	50,270	246,757	49,351	△0.7
의존재원	159,973	166,257	165,753	170,072	173,899	835,954	167,191	2.1
지방채 등	0	0	0	0	0	0	0	0
경상지출(B)	54,159	51,931	51,368	51,718	52,377	261,553	52,311	△0.8
투자사업(A-B)	157,503	161,777	163,026	167,059	171,793	821,158	164,232	2.2



2. 세입·세출 추계(일반회계)

(단위:백만원, %)

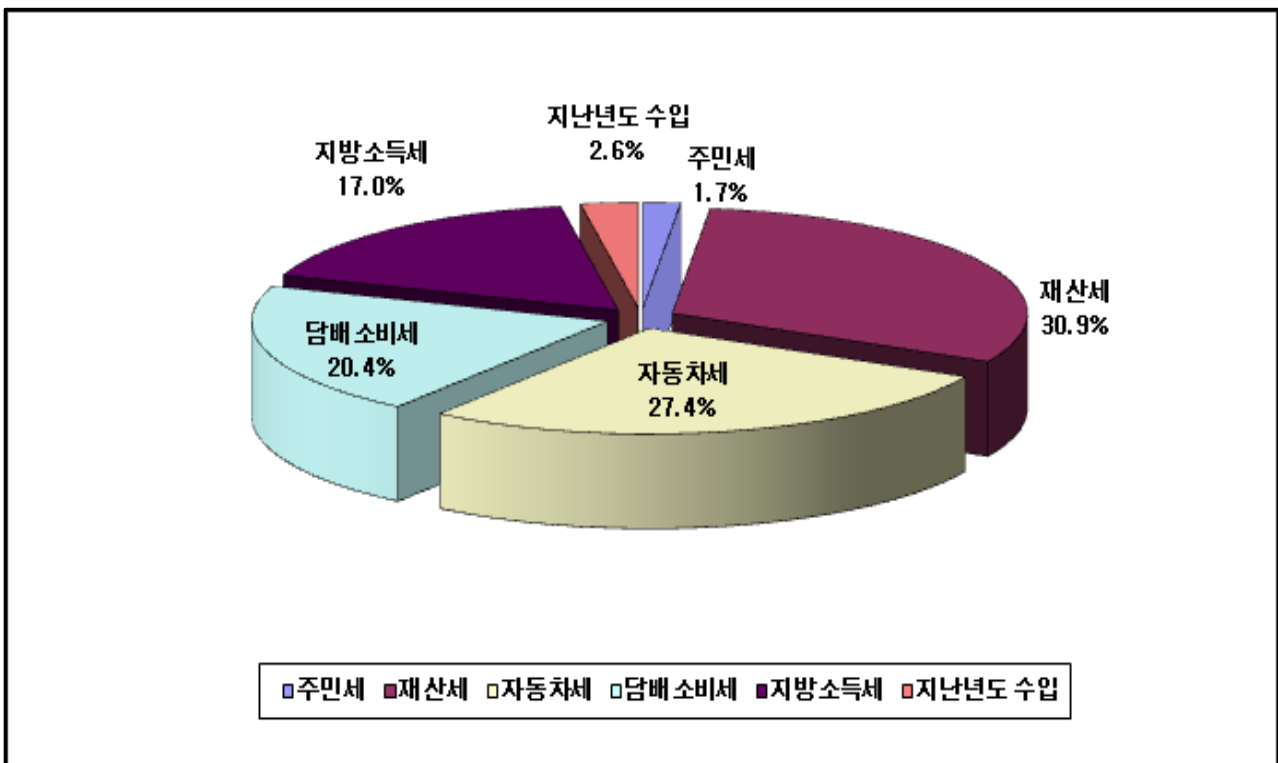
구 분	중 기 재 정 계 획					합계	비중	연평균 신장률
	2011	2012	2013	2014	2015			
① 세 입	211,663	213,708	214,394	218,777	224,170	1,082,712	100.0	1.4
지방세	28,096	27,357	26,850	26,660	26,660	135,623	13.0	△1.3
세외수입	23,594	20,094	21,791	22,045	23,610	111,134	10.0	0.0
경상적세외수입	7,163	6,742	6,691	6,914	7,038	34,548	3.0	△0.4
임시적세외수입	16,431	13,352	15,100	15,131	16,573	76,587	7.0	0.2
의존재원	159,973	166,257	165,753	170,072	173,899	835,954	77.0	2.1
지방교부세	87,631	91,487	93,924	94,819	95,028	462,889	43	2.0
국고보조금	39,165	39,348	40,067	42,918	45,598	207,096	19.0	3.9
도비보조금	13,348	14,416	13,815	13,830	14,082	69,491	6.0	1.3
기금보조금	2,459	2,031	1,768	1,870	1,980	10,108	1.0	△5.3
광특보조금	9,370	11,975	8,979	9,335	9,712	49,371	5.0	0.9
재정보전금	8,000	7,000	7,200	7,300	7,500	37,000	3.0	△1.6
② 경상지출	54,159	51,931	51,368	51,718	52,377	261,553	100.0	△0.8
행정운영경비	33,092	33,142	33,901	34,864	35,811	170,810	65.0	2.0
인력운영비	31,433	31,483	32,229	33,163	34,124	162,432	62.0	2.1
기본경비	1,659	1,658	1,672	1,701	1,687	8,377	3.0	0.4
재 무 활 동	19,185	16,608	15,205	14,654	14,376	80,028	31.0	△7.0
내부거래지출	16,109	14,488	13,176	13,215	13,380	70,368	27.0	△4.5
보전지출	3,076	2,120	2,029	1,438	996	9,659	4.0	△24.6
예비비	1,883	2,181	2,262	2,200	2,190	10,716	4.0	3.8
③ 투자가용재원 (①-②)	157,503	161,777	163,026	167,059	171,793	821,158	0.0	2.2
④ 사업수요	157,503	161,777	163,026	167,059	171,793	821,158	0.0	2.2
⑤ 부족재원 (④-③)	0	0	0	0	0	0	0.0	0.0
지방채	0	0	0	0	0	0	0.0	0.0
(채무부담행위)	0	0	0	0	0	0	0.0	0.0
(민자 등)	3,060	2,867	8,363	131	91	14,512	0	△58.5
재정규모(①+⑤)	211,663	213,708	214,394	218,777	224,170	1,082,712	0.0	1.4

3. 세입전망

3-1. 지방세 전망

(단위:백만원, %)

구분	중기 재정 계획					합계	비중	연평균 신장률
	2011	2012	2013	2014	2015			
합계	28,096	27,357	26,850	26,660	26,660	135,623	100	△1.3
보통세	27,406	26,667	26,160	25,960	25,960	132,153	97.4	△1.3
주민세	461	461	460	460	460	2,302	1.7	△0.1
재산세	8,045	8,591	8,500	8,400	8,400	41,936	30.9	1.1
자동차세	7,480	7,415	7,400	7,400	7,400	37,095	27.4	△0.3
담배소비세	5,800	5,600	5,500	5,400	5,400	27,700	20.4	△1.8
지방소득세	5,620	4,600	4,300	4,300	4,300	23,120	17.0	△6.5
지난년도 수입	690	690	690	700	700	3,470	2.6	0.4

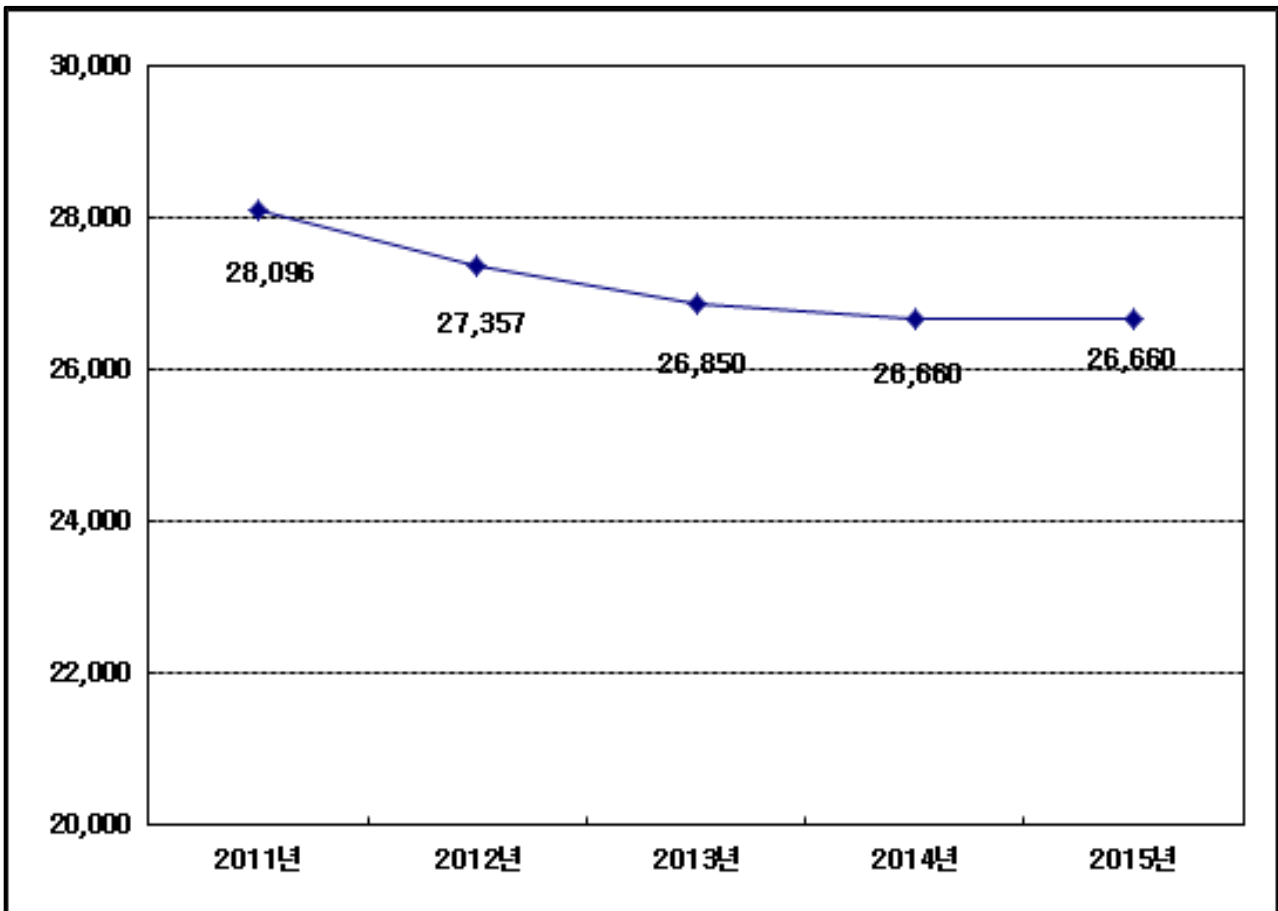


□ 계획기간 중 일반회계 지방세는

- 최근 5년간 징수실적을 기초로 하되, 제도 변경 요인, 부동산 거래동향 등 세수여건 등을 종합적으로 고려하여 추계
 - 총규모는 1,356억원이며, 연평균 규모는 271억원으로 연평균 1.3% 감소할 것으로 전망

(단위:백만원, %)

구 분	중 기 재 정 계 획					합계	연평균	
	2011	2012	2013	2014	2015		규모	신장률
지방세	28,096	27,357	26,850	26,660	26,660	135,623	27,125	△1.3



3-2. 세외수입 전망

(단위:백만원, %)

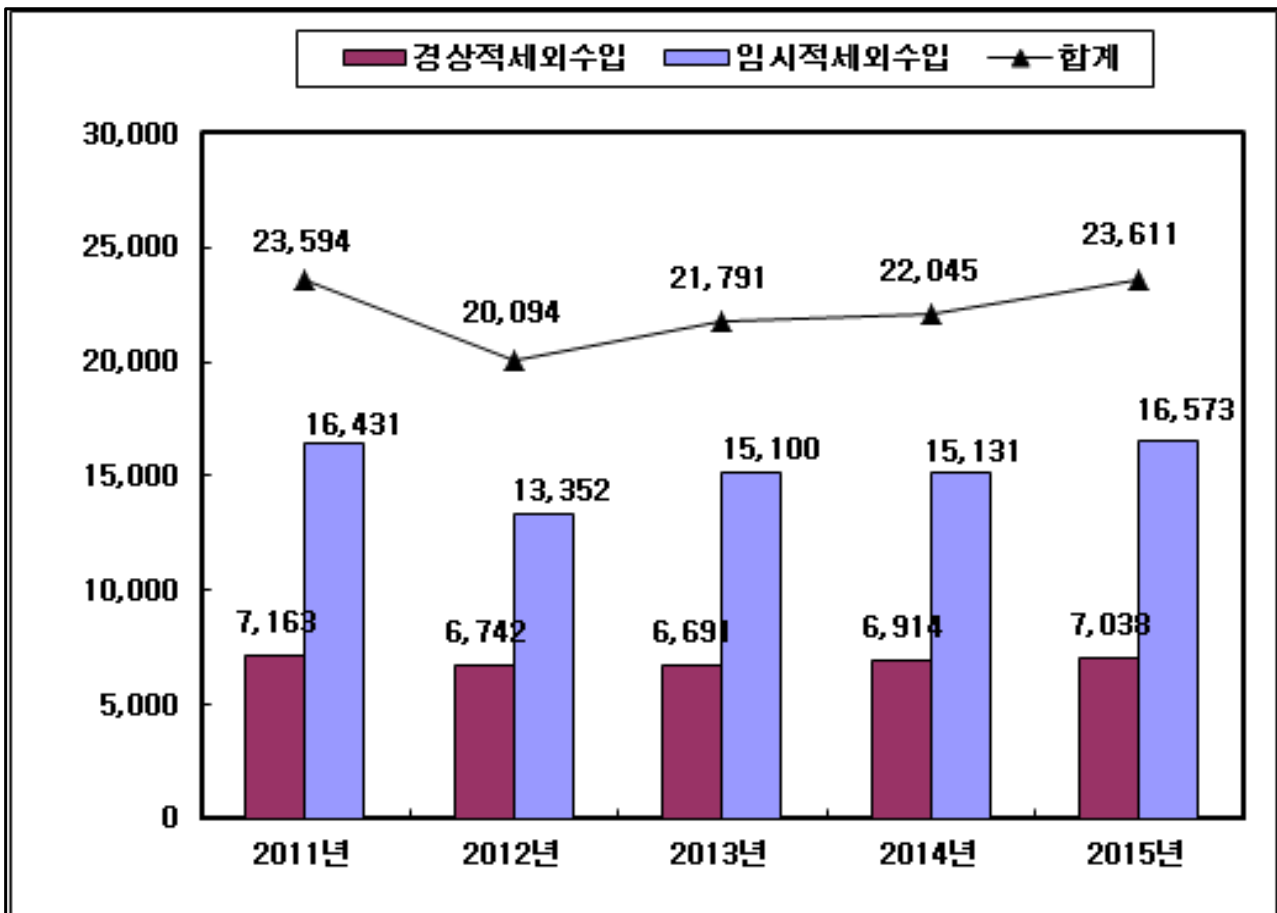
구 분	중 기 재 정 계 획					합계	비중	연평 신장률 균률
	2011	2012	2013	2014	2015			
합계	23,594	20,094	21,791	22,045	23,610	111,135	100	0
경상적 세외수입	7,163	6,742	6,691	6,914	7,038	34,548	31.1	△0.4
재산임대수입	1,053	1,074	1,158	1,286	1,439	6,010	5.4	8.1
사용료수입	1,116	1,134	1,067	1,085	1,100	5,501	5.0	△0.4
수수료수입	3,173	2,981	2,944	3,029	3,004	15,130	13.6	△1.4
사업수입	297	355	350	362	373	1,737	1.6	5.9
징수교부금	493	540	539	538	538	2,647	2.4	2.2
이자수입	1,032	659	634	614	584	3,522	3.2	△13.3
임시적 세외수입	16,431	13,352	15,100	15,131	16,573	76,587	68.9	0.2
재산매각수입	5,609	4,385	5,689	5,393	6,097	27,172	24.5	2.1
순세계잉여금	4,198	4,000	4,200	4,500	4,660	21,558	19.4	2.6
이월금	1,372	1,400	1,390	1,390	1,390	6,942	6.4	0.3
전입금	3,510	1,500	1,500	1,600	2,000	10,110	9.1	△13.1
부담금	25	25	25	25	160	262	0.2	59.1
기타수입	1,365	1,682	1,933	1,857	1,897	8,735	7.9	8.6
지난년도수입	352	360	363	366	368	1,808	1.6	1.1

□ 계획기간 중 일반회계 세외수입은

- 최근 5년간 징수실적을 기초로 사용료 및 수수료 수입 등의 경상적 수입과 순세계잉여금 등 임시적 수입을 종합하여 추계
 - 총규모는 1,111억원이며, 연평균 규모는 222억원으로 향후 일정한 규모를 유지할 것으로 전망

(단위:백만원, %)

구 분	중 기 재 정 계 획					합계	연평균	
	2011	2012	2013	2014	2015		규모	신장률
합계	23,594	20,094	21,791	22,045	23,611	111,135	22,227	0.0
경상적 세외수입	7,163	6,742	6,691	6,914	7,038	34,548	6,910	△0.4
임시적 세외수입	16,431	13,352	15,100	15,131	16,573	76,587	15,317	0.2



3-3. 의존재원

(단위:백만원, %)

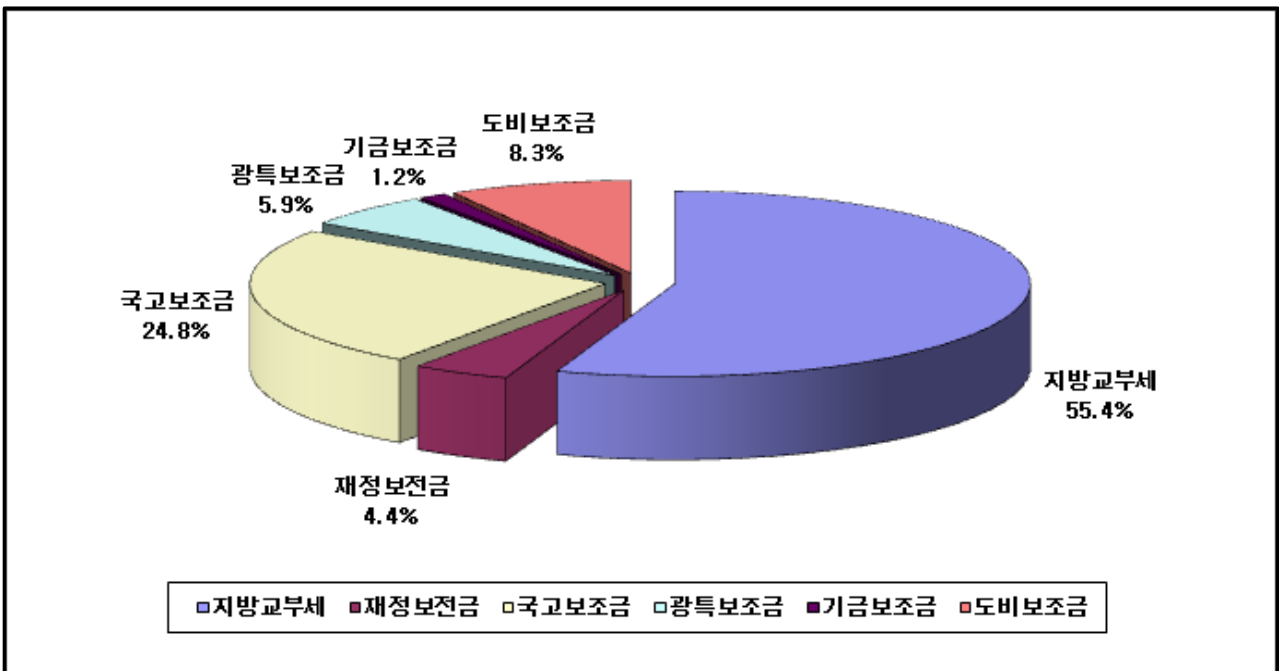
구 분	중 기 재 정 계 획					합계	비중	연평 신장 균률
	2011	2012	2013	2014	2015			
합계	159,973	166,257	165,753	170,072	173,899	835,954	100	2.1
지방교부세	87,632	91,487	93,924	94,819	95,028	462,889	55.4	2.0
보통교부세	78,891	83,000	85,000	86,000	86,000	418,891	50.1	2.2
특별교부세	2,968	3,069	3,324	3,219	3,228	15,808	1.9	2.1
분권교부세	1,696	1,418	1,500	1,600	1,700	7,914	0.9	0.1
부동산교부세	4,076	4,000	4,100	4,000	4,100	20,276	2.4	0.1
재정보전금	8,000	7,000	7,200	7,300	7,500	37,000	4.4	△1.6
재정보전금	8,000	7,000	7,200	7,300	7,500	37,000	4.4	△1.6
보조금	64,342	67,770	64,629	67,953	71,371	336,065	40.2	2.6
국고보조금	39,165	39,348	40,067	42,918	45,598	207,097	24.8	3.9
광특보조금	9,370	11,975	8,979	9,335	9,712	49,371	5.9	0.9
기금보조금	2,459	2,031	1,768	1,870	1,980	10,107	1.2	-5.3
도비보조금	13,348	14,416	13,815	13,830	14,082	69,490	8.3	1.3

□ 계획기간 중 국가 및 도에서 보조·교부되는 의존재원은

- 총 8,360억원이며 연평균 규모는 1,672억원으로 계획기간 중 연평균 2.1% 증가할 것으로 전망
 - 지방교부세 : 연평균 2.0% 증가
 - 재정보전금 : 연평균 1.6% 감소
 - 보조금 : 연평균 2.6% 증가

(단위:백만원, %)

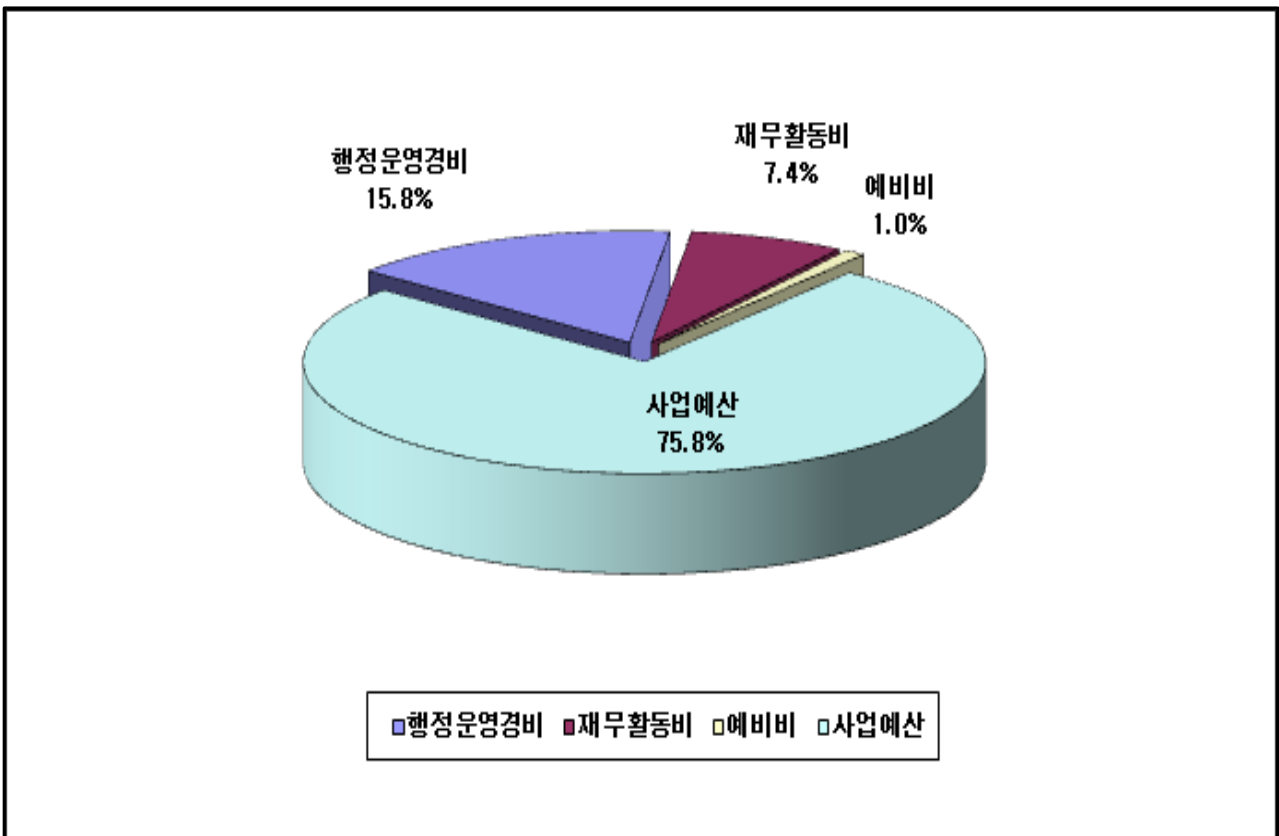
구분	중기 재정 계획					합계	연평균	
	2011	2012	2013	2014	2015		규모	신장률
합계	159,973	166,257	165,753	170,072	173,899	835,954	167,191	2.1
지방교부세	87,632	91,487	93,924	94,819	95,028	462,889	92,578	2.0
재정보전금	8,000	7,000	7,200	7,300	7,500	37,000	7,400	△1.6
보조금	64,342	67,770	64,629	67,953	71,371	336,065	67,213	2.6
국고보조금	39,165	39,348	40,067	42,918	45,598	207,097	41,419	3.9
광특보조금	9,370	11,975	8,979	9,335	9,712	49,371	9,874	0.9
기금보조금	2,459	2,031	1,768	1,870	1,980	10,107	2,022	△5.3
도비보조금	13,348	14,416	13,815	13,830	14,082	69,490	13,898	1.3



4. 세출전망

(단위:백만원, %)

구 분	중 기 재 정 계 획					합계	비중	연평균 신장률
	2011	2012	2013	2014	2015			
합계	211,663	213,708	214,394	218,777	224,170	1,082,712	100.0	1.4
행정운영경비	33,092	33,142	33,901	34,864	35,811	170,810	15.8	2.0
인력운영비	31,433	31,483	32,229	33,163	34,124	162,432	15.0	2.1
기본경비	1,659	1,658	1,672	1,701	1,687	8,377	0.8	0.4
재무활동비	19,185	16,608	15,205	14,654	14,376	80,028	7.4	△7.0
내부거래지출	16,109	14,488	13,176	13,215	13,380	70,368	6.5	△4.5
보전지출	3,076	2,120	2,029	1,438	996	9,659	0.9	△24.6
예비비	1,883	2,181	2,262	2,200	2,190	10,716	1.0	3.8
사업예산	157,503	161,777	163,026	167,059	171,793	821,158	75.8	2.2



□ 계획기간 중 총 세출전망치는 1조 827억원이며, 연평균 규모는 2,165억원으로 매년 1.4%가량 증가할 것으로 전망

(단위:백만원, %)

구 분	계	행정운영경비	재무활동비	예비비	사업예산
연평균 규모	216,542	34,162	16,006	2,143	164,232
비 중	100%	15.8	7.4	1.0	75.8

□ 세출분야별로 연도별 신장추이는

○ 행정운영경비

- 인력운영비 : 연평균 2.1% 증가
- 기본경비 : 연평균 0.4% 증가

○ 재무활동비

- 내부거래지출 : 연평균 4.5% 감소
- 보전지출 : 연평균 24.6% 감소

○ 예비비 연평균 3.8% 증가

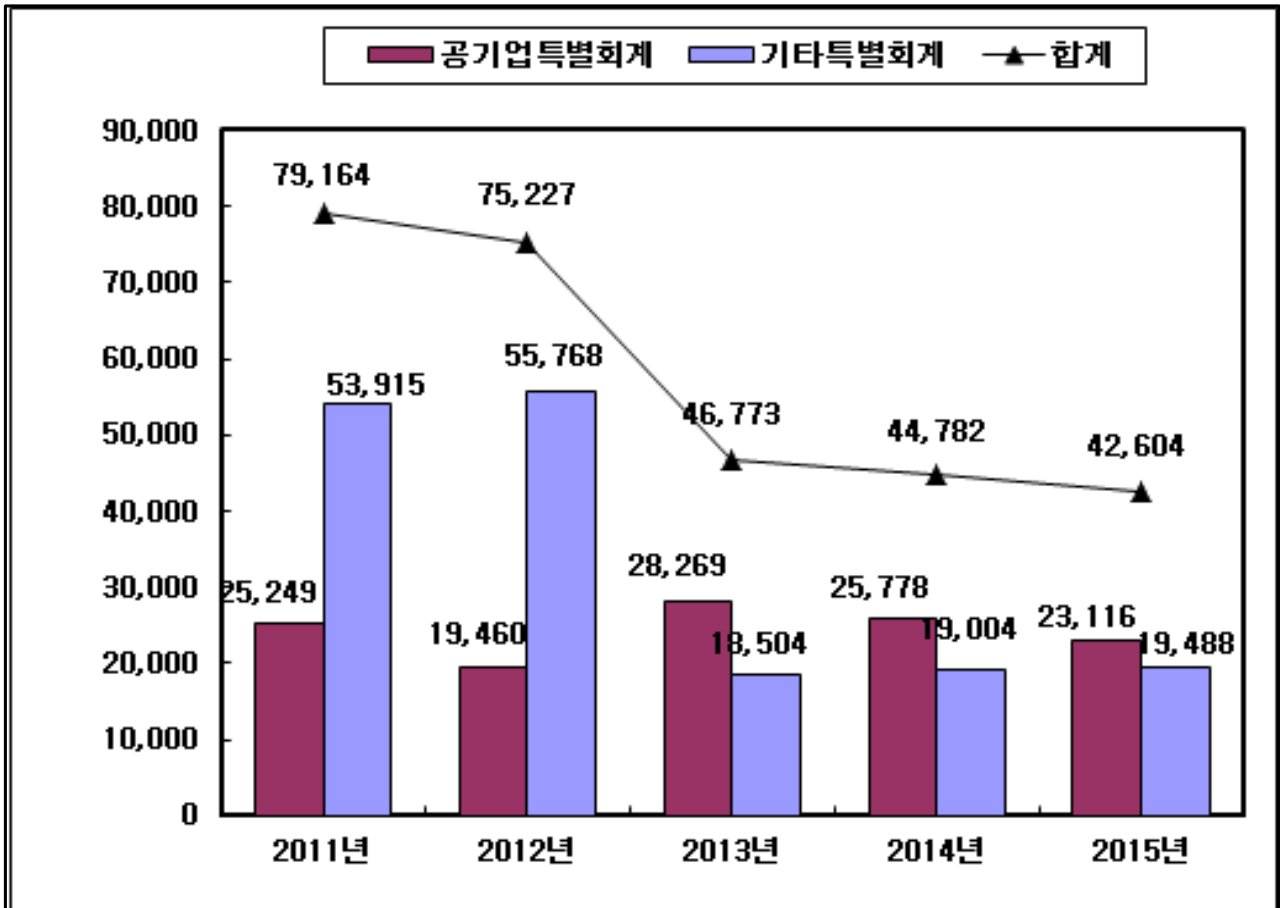
○ 사업예산 연평균 2.2% 증가

Ⅲ. 특별회계(공기업+기타 특별회계)

1. 재정규모

(단위:백만원, %)

구 분	중 기 재 정 계 획					합계	연평균	
	2011	2012	2013	2014	2015		금액	신장률
합계	79,164	75,227	46,773	44,782	42,604	288,550	57,710	△14.3
공기업회계	25,249	19,460	28,269	25,778	23,116	121,873	24,374	△2.2
상수도	11,384	11,449	14,598	14,707	12,421	64,558	12,912	2.2
하수도	12,376	7,701	13,671	11,072	10,696	55,516	11,103	△3.6
공영개발	1,490	309	0	0	0	1,799	360	△100.0
기타특별회계	53,915	55,768	18,504	19,004	19,488	166,678	33,336	△22.5
주택사업	130	72	72	72	72	419	84	△13.6
의료급여기금	1,648	1,534	2,150	2,421	2,688	10,441	2,088	13.0
농공지구조성	6,414	6,190	5,533	5,658	5,771	29,566	5,913	△2.6
주차장	1,412	747	1,327	1,337	1,357	6,180	1,236	△1.0
시설관리공단	7,720	7,997	8,122	8,210	8,300	40,348	8,070	1.8
대포항개발	36,274	39,027	499	505	499	76,806	15,361	△65.7
장기미집행	306	200	800	800	800	2,906	581	27.2
기반시설	12	0	0	0	0	12	2	△100.0



2. 세입·세출 추계(특별회계)

(단위:백만원, %)

구 분	중 기 재 정 계 획					합 계	비중	연평균 신장률
	2011	2012	2013	2014	2015			
①세입	62,064	75,227	46,773	44,782	42,604	271,450	100.0	△9.0
지방세수입	0	0	0	0	0	0	0.0	0.0
세외수입	55,099	70,660	34,637	35,175	35,672	231,243	85.0	△10.3
경상적세외수입	31,728	50,492	11,781	11,875	11,971	117,847	43.0	△21.6
임시적세외수입	23,371	20,168	22,857	23,301	23,701	113,398	42.0	0.4
의존재원	6,965	4,568	12,136	9,607	6,932	40,208	15.0	△0.1
보통교부세	0	0	0	0	0	0	0.0	0.0
특별교부세	0	0	0	0	0	0	0.0	0.0
분권교부세	0	0	0	0	0	0	0.0	0.0
부동산교부세	0	0	0	0	0	0	0.0	0.0
조정교부금	0	0	0	0	0	0	0.0	0.0
재정보전금	0	0	0	0	0	0	0.0	0.0
국고보조금	4,273	2,021	8,738	6,909	6,590	28,531	11.0	11.4
광역·지역발전 특별회계보조금	2,394	2,434	2,641	2,646	287	10,402	4.0	△41.2
기금	0	0	0	0	0	0	0.0	0.0
시·도비보조금등	297	113	757	52	55	1,274	0.0	△34.4
②경상지출	27,152	17,513	16,533	16,699	16,432	94,329	100.0	△11.8
행정운영경비	4,615	4,822	4,936	5,101	5,417	24,891	26.0	4.1
인력운영비	4,400	4,620	4,732	4,901	5,188	23,841	25.0	4.2
기본경비	216	203	204	200	229	1,052	1.0	1.5
재무활동	16,644	11,958	11,186	11,143	10,643	61,574	65.0	△10.6
내부거래지출	12,490	8,041	8,167	8,255	8,300	45,253	48.0	△9.7
보전지출	4,154	3,916	3,019	2,888	2,343	16,320	17.0	△13.3
예비비	5,892	734	411	454	372	7,863	8.0	△49.9
③투자가용자원(①-②)	34,912	57,714	30,240	28,083	26,172	177,121	0.0	△7.0
④사업수요	52,012	57,714	30,240	28,083	26,172	194,221	0.0	△15.8
⑤부족재원(④-③)	17,100	0	0	0	0	17,100	0.0	△100.0
지방채	17,100	0	0	0	0	17,100	0.0	△100.0
(채무부담)	17,100	0	0	0	0	17,100	0.0	△100.0
(민자)	0	0	0	0	0	0	0.0	0.0
(기타)	9,895	4,509	0	0	0	14,404	0.0	△100.0
재정규모(①+⑤)	79,164	75,227	46,773	44,782	42,604	288,550	0.0	△14.3

2-1. 상수도사업 특별회계

(단위:백만원, %)

구 분	중 기 재 정 계 획					합 계	비중	연 평 균 신 장 륜
	2011	2012	2013	2014	2015			
①세입	11,384	11,449	14,598	14,707	12,421	64,559	100.0	2.2
지방세수입	0	0	0	0	0	0	0.0	0.0
세외수입	10,254	10,352	12,190	12,299	12,378	57,473	89.0	4.8
경상적세외수입	7,004	7,046	7,109	7,182	7,255	35,596	55.0	0.9
임시적세외수입	3,250	3,306	5,081	5,117	5,122	21,876	34.0	12.0
의존재원	1,130	1,097	2,408	2,408	43	7,086	11.0	△55.8
보통교부세	0	0	0	0	0	0	0.0	0.0
특별교부세	0	0	0	0	0	0	0.0	0.0
분권교부세	0	0	0	0	0	0	0.0	0.0
부동산교부세	0	0	0	0	0	0	0.0	0.0
조정교부금	0	0	0	0	0	0	0.0	0.0
재정보전금	0	0	0	0	0	0	0.0	0.0
국고보조금	36	42	43	43	43	207	0.0	4.5
광역·지역발전특별회계보조금	1,094	1,055	2,365	2,365	0	6,879	11.0	△100.0
기금	0	0	0	0	0	0	0.0	0.0
시·도비보조금등	0	0	0	0	0	0	0.0	0.0
②경상지출	6,003	5,849	5,890	5,787	5,837	29,366	100.0	△0.7
행정운영경비	2,742	2,914	2,979	3,111	3,395	15,141	52.0	5.5
인력운영비	2,614	2,807	2,870	3,000	3,246	14,537	50.0	5.6
기본경비	127	107	109	111	149	603	2.0	4.0
재무활동	3,115	2,778	2,766	2,528	2,291	13,478	46.0	△7.4
내부거래지출	0	0	0	0	0	0	0.0	0.0
보전지출	3,115	2,778	2,766	2,528	2,291	13,478	46.0	△7.4
예비비	146	157	145	148	151	747	3.0	0.9
③투자가용자원(①-②)	5,381	5,600	8,708	8,919	6,584	35,192	0.0	5.2
④사업수요	5,381	5,601	8,708	8,919	6,584	35,192	0.0	5.2
⑤부족자원(④-③)	0	0	0	0	0	0	0.0	0.0
지방채	0	0	0	0	0	0	0.0	0.0
(채무부담)	0	0	0	0	0	0	0.0	0.0
(민자)	0	0	0	0	0	0	0.0	0.0
(기타)	0	0	0	0	0	0	0.0	0.0
재정규모(①+⑤)	11,384	11,449	14,598	14,707	12,421	64,559	0.0	2.2

2-2. 하수도사업 특별회계

(단위:백만원, %)

구 분	중 기 재 정 계 획					합 계	비중	연평균 신장률
	2011	2012	2013	2014	2015			
①세입	12,376	7,701	13,671	11,072	10,696	55,516	100.0	△3.6
지방세수입	0	0	0	0	0	0	0.0	0.0
세외수입	8,365	6,858	6,016	6,036	6,056	33,331	60.0	△7.8
경상적세외수입	2,921	2,994	3,013	3,033	3,053	15,014	27.0	1.1
임시적세외수입	5,444	3,864	3,003	3,003	3,003	18,317	33.0	△13.8
의존재원	4,011	843	7,655	5,036	4,640	22,185	40.0	3.7
보통교부세	0	0	0	0	0	0	0.0	0.0
특별교부세	0	0	0	0	0	0	0.0	0.0
분권교부세	0	0	0	0	0	0	0.0	0.0
부동산교부세	0	0	0	0	0	0	0.0	0.0
조정교부금	0	0	0	0	0	0	0.0	0.0
재정보전금	0	0	0	0	0	0	0.0	0.0
국고보조금	4,011	764	6,943	5,036	4,640	21,394	39.0	3.7
광역·지역발전 특별회계보조금	0	0	0	0	0	0	0.0	0.0
기금	0	0	0	0	0	0	0.0	0.0
시·도비보조금등	0	79	712	0	0	791	1.0	0.0
②경상지출	2,655	1,985	2,055	2,092	2,065	10,852	100.0	△6.1
행정운영경비	1,789	1,826	1,880	1,917	1,955	9,367	86.0	2.2
인력운영비	1,722	1,748	1,800	1,837	1,875	8,982	83.0	2.2
기본경비	67	78	80	80	80	385	4.0	4.5
재무활동	625	54	55	55	10	799	7.0	△64.4
내부거래지출	44	44	45	45	0	178	2.0	△100.0
보전지출	581	10	10	10	10	621	6.0	△63.8
예비비	241	105	120	120	100	686	6.0	△19.8
③투자가용자원(①-②)	9,721	5,716	11,617	8,980	8,631	44,665	0.0	△2.9
④사업수요	9,721	5,716	11,617	8,980	8,631	44,665	0.0	△2.9
⑤부족자원(④-③)	0	0	0	0	0	0	0.0	0.0
지방채	0	0	0	0	0	0	0.0	0.0
(채무부담)	0	0	0	0	0	0	0.0	0.0
(민자)	0	0	0	0	0	0	0.0	0.0
(기타)	0	0	0	0	0	0	0.0	0.0
재정규모(①+⑤)	12,376	7,701	13,671	11,072	10,696	55,516	0.0	△3.6

2-3. 공영개발사업 특별회계

(단위:백만원, %)

구 분	중 기 재 정 계 획					합 계	비중	연평균 신장률
	2011	2012	2013	2014	2015			
①세입	1,490	309	0	0	0	1,799	100.0	△100.0
지방세수입	0	0	0	0	0	0	0.0	0.0
세외수입	1,490	309	0	0	0	1,799	100.0	△100.0
경상적세외수입	1,490	309	0	0	0	1,799	100.0	△100.0
임시적세외수입	0	0	0	0	0	0	0.0	0.0
의존재원	0	0	0	0	0	0	0.0	0.0
보통교부세	0	0	0	0	0	0	0.0	0.0
특별교부세	0	0	0	0	0	0	0.0	0.0
분권교부세	0	0	0	0	0	0	0.0	0.0
부동산교부세	0	0	0	0	0	0	0.0	0.0
조정교부금	0	0	0	0	0	0	0.0	0.0
재정보전금	0	0	0	0	0	0	0.0	0.0
국고보조금	0	0	0	0	0	0	0.0	0.0
광역·지역발전 특별회계보조금	0	0	0	0	0	0	0.0	0.0
기금	0	0	0	0	0	0	0.0	0.0
시·도비보조금등	0	0	0	0	0	0	0.0	0.0
②경상지출	1,460	295	0	0	0	1,755	100.0	△100.0
행정운영경비	0	0	0	0	0	0	0.0	0.0
인력운영비	0	0	0	0	0	0	0.0	0.0
기본경비	0	0	0	0	0	0	0.0	0.0
재무활동	1,460	0	0	0	0	1,460	83.0	△100.0
내부거래지출	1,460	0	0	0	0	1,460	83.0	△100.0
보전지출	0	0	0	0	0	0	0.0	0.0
예비비	0	295	0	0	0	295	17.0	0.0
③투자가용자원(①-②)	30	15	0	0	0	45	0.0	△100.0
④사업수요	30	15	0	0	0	45	0.0	△100.0
⑤부족자원(④-③)	0	0	0	0	0	0	0.0	0.0
지방채	0	0	0	0	0	0	0.0	0.0
(채무부담)	0	0	0	0	0	0	0.0	0.0
(민자)	0	0	0	0	0	0	0.0	0.0
(기타)	0	0	0	0	0	0	0.0	0.0
재정규모(①+⑤)	1,490	309	0	0	0	1,799	0.0	△100.0

2-4. 주택사업 특별회계

(단위:백만원, %)

구 분	중 기 재 정 계 획					합 계	비중	연평균 신장률
	2011	2012	2013	2014	2015			
①세입	130	72	72	72	72	418	100.0	△13.6
지방세수입	0	0	0	0	0	0	0.0	0.0
세외수입	130	72	72	72	72	418	100.0	△13.6
경상적세외수입	31	2	2	2	2	39	9.0	△50.6
임시적세외수입	99	70	70	70	70	379	91.0	△8.1
의존재원	0	0	0	0	0	0	0.0	0.0
보통교부세	0	0	0	0	0	0	0.0	0.0
특별교부세	0	0	0	0	0	0	0.0	0.0
분권교부세	0	0	0	0	0	0	0.0	0.0
부동산교부세	0	0	0	0	0	0	0.0	0.0
조정교부금	0	0	0	0	0	0	0.0	0.0
재정보전금	0	0	0	0	0	0	0.0	0.0
국고보조금	0	0	0	0	0	0	0.0	0.0
광역·지역발전 특별회계보조금	0	0	0	0	0	0	0.0	0.0
기금	0	0	0	0	0	0	0.0	0.0
시·도비보조금등	0	0	0	0	0	0	0.0	0.0
②경상지출	50	0	0	0	0	50	100.0	△100.0
행정운영경비	0	0	0	0	0	0	0.0	0.0
인력운영비	0	0	0	0	0	0	0.0	0.0
기본경비	0	0	0	0	0	0	0.0	0.0
재무활동	50	0	0	0	0	50	100.0	△100.0
내부거래지출	50	0	0	0	0	50	100.0	△100.0
보전지출	0	0	0	0	0	0	0.0	0.0
예비비	0	0	0	0	0	0	0.0	0.0
③투자가용자원(①-②)	80	72	72	72	72	368	0.0	△2.5
④사업수요	80	72	72	72	72	368	0.0	△2.5
⑤부족자원(④-③)	0	0	0	0	0	0	0.0	0.0
지방채	0	0	0	0	0	0	0.0	0.0
(채무부담)	0	0	0	0	0	0	0.0	0.0
(민자)	0	0	0	0	0	0	0.0	0.0
(기타)	0	0	0	0	0	0	0.0	0.0
재정규모(①+⑤)	130	72	72	72	72	418	0.0	△13.6

2-5. 의료급여기금 특별회계

(단위:백만원, %)

구 분	중 기 재 정 계 획					합 계	비중	연 평 균 신 장 륜
	2011	2012	2013	2014	2015			
①세입	1,648	1,534	2,150	2,421	2,688	10,441	100.0	13.0
지방세수입	0	0	0	0	0	0	0.0	0.0
세외수입	1,389	1,266	1,705	1,919	2,133	8,412	81.0	11.3
경상적세외수입	0	1	1	1	1	4	0.0	0.0
임시적세외수입	1,389	1,266	1,705	1,919	2,132	8,411	81.0	11.3
의존재원	259	267	445	502	555	2,028	19.0	21.0
보통교부세	0	0	0	0	0	0	0.0	0.0
특별교부세	0	0	0	0	0	0	0.0	0.0
분권교부세	0	0	0	0	0	0	0.0	0.0
부동산교부세	0	0	0	0	0	0	0.0	0.0
조정교부금	0	0	0	0	0	0	0.0	0.0
재정보전금	0	0	0	0	0	0	0.0	0.0
국고보조금	226	234	400	450	500	1,810	17.0	21.9
광역·지역발전 특별회계보조금	0	0	0	0	0	0	0.0	0.0
기금	0	0	0	0	0	0	0.0	0.0
시·도비보조금등	32	34	45	52	55	218	2.0	14.2
②경상지출	113	46	102	85	88	434	100.0	△6.0
행정운영경비	45	45	43	44	46	223	51.0	0.5
인력운영비	45	45	43	44	46	223	51.0	0.5
기본경비	0	0	0	0	0	0	0.0	0.0
재무활동	68	0	58	40	42	208	48.0	△11.5
내부거래지출	0	0	0	0	0	0	0.0	0.0
보전지출	68	0	58	40	42	208	48.0	△11.5
예비비	0	1	1	1	1	4	1.0	0.0
③투자가용자원(①-②)	1,535	1,488	2,048	2,337	2,600	10,008	0.0	14.1
④사업수요	1,535	1,488	2,048	2,337	2,600	10,008	0.0	14.1
⑤부족자원(④-③)	0	0	0	0	0	0	0.0	0.0
지방채	0	0	0	0	0	0	0.0	0.0
(채무부담)	0	0	0	0	0	0	0.0	0.0
(민자)	0	0	0	0	0	0	0.0	0.0
(기타)	0	0	0	0	0	0	0.0	0.0
재정규모(①+⑤)	1,648	1,534	2,150	2,421	2,688	10,441	0.0	13.0

2-6. 농공지구조성사업 특별회계

(단위:백만원, %)

구 분	중 기 재 정 계 획					합 계	비중	연 평 균 신 장 륜
	2011	2012	2013	2014	2015			
①세입	6,414	6,190	5,533	5,658	5,771	29,566	100.0	△2.6
지방세수입	0	0	0	0	0	0	0.0	0.0
세외수입	4,849	3,830	3,905	3,997	4,077	20,658	70.0	△4.2
경상적세외수입	600	612	624	637	649	3,122	11.0	2.0
임시적세외수입	4,249	3,218	3,281	3,360	3,428	17,536	59.0	△5.2
의존재원	1,565	2,360	1,628	1,661	1,694	8,908	30.0	2.0
보통교부세	0	0	0	0	0	0	0.0	0.0
특별교부세	0	0	0	0	0	0	0.0	0.0
분권교부세	0	0	0	0	0	0	0.0	0.0
부동산교부세	0	0	0	0	0	0	0.0	0.0
조정교부금	0	0	0	0	0	0	0.0	0.0
재정보전금	0	0	0	0	0	0	0.0	0.0
국고보조금	0	981	1,353	1,380	1,407	5,121	17.0	0.0
광역·지역발전 특별회계보조금	1,300	1,379	276	281	287	3,523	12.0	△31.5
기금	0	0	0	0	0	0	0.0	0.0
시·도비보조금등	265	0	0	0	0	265	1.0	△100.0
②경상지출	3,296	0	0	0	0	3,296	100.0	△100.0
행정운영경비	0	0	0	0	0	0	0.0	0.0
인력운영비	0	0	0	0	0	0	0.0	0.0
기본경비	0	0	0	0	0	0	0.0	0.0
재무활동	3,296	0	0	0	0	3,296	100.0	△100.0
내부거래지출	3,216	0	0	0	0	3,216	98.0	△100.0
보전지출	80	0	0	0	0	80	2.0	△100.0
예비비	0	0	0	0	0	0	0.0	0.0
③투자가용재원(①-②)	3,118	6,190	5,533	5,658	5,771	26,270	0.0	16.6
④사업수요	3,118	6,190	5,533	5,658	5,771	26,270	0.0	16.6
⑤부족재원(④-③)	0	0	0	0	0	0	0.0	0.0
지방채	0	0	0	0	0	0	0.0	0.0
(채무부담)	0	0	0	0	0	0	0.0	0.0
(민자)	0	0	0	0	0	0	0.0	0.0
(기타)	9,895	4,509	0	0	0	14,404	0.0	△100.0
재정규모(①+⑤)	6,414	6,190	5,533	5,658	5,771	29,566	0.0	△2.6

2-7. 주차장사업 특별회계

(단위:백만원, %)

구 분	중 기 재 정 계 획					합 계	비중	연 평 균 신 장 륜
	2011	2012	2013	2014	2015			
①세입	1,412	747	1,327	1,337	1,357	6,180	100.0	△1.0
지방세수입	0	0	0	0	0	0	0.0	0.0
세외수입	1,412	747	1,327	1,337	1,357	6,180	100.0	△1.0
경상적세외수입	15	16	17	16	16	80	1.0	1.7
임시적세외수입	1,397	732	1,311	1,321	1,341	6,102	99.0	△1.0
의존재원	0	0	0	0	0	0	0.0	0.0
보통교부세	0	0	0	0	0	0	0.0	0.0
특별교부세	0	0	0	0	0	0	0.0	0.0
분권교부세	0	0	0	0	0	0	0.0	0.0
부동산교부세	0	0	0	0	0	0	0.0	0.0
조정교부금	0	0	0	0	0	0	0.0	0.0
재정보전금	0	0	0	0	0	0	0.0	0.0
국고보조금	0	0	0	0	0	0	0.0	0.0
광역·지역발전 특별회계보조금	0	0	0	0	0	0	0.0	0.0
기금	0	0	0	0	0	0	0.0	0.0
시·도비보조금등	0	0	0	0	0	0	0.0	0.0
②경상지출	297	152	120	161	142	872	100.0	△16.8
행정운영경비	19	19	20	21	22	101	11.0	4.1
인력운영비	19	19	20	21	22	101	11.0	4.1
기본경비	0	0	0	0	0	0	0.0	0.0
재무활동	0	0	0	0	0	0	0.0	0.0
내부거래지출	0	0	0	0	0	0	0.0	0.0
보전지출	0	0	0	0	0	0	0.0	0.0
예비비	278	133	100	140	120	771	89.0	△19.0
③투자가용자원(①-②)	1,115	596	1,207	1,176	1,215	5,309	0.0	2.2
④사업수요	1,115	596	1,207	1,176	1,215	5,309	0.0	2.2
⑤부족자원(④-③)	0	0	0	0	0	0	0.0	0.0
지방채	0	0	0	0	0	0	0.0	0.0
(채무부담)	0	0	0	0	0	0	0.0	0.0
(민자)	0	0	0	0	0	0	0.0	0.0
(기타)	0	0	0	0	0	0	0.0	0.0
재정규모(①+⑤)	1,412	747	1,327	1,337	1,357	6,180	0.0	△1.0

2-8. 시설관리공단 특별회계

(단위:백만원, %)

구 분	중 기 재 정 계 획					합 계	비중	연 평 균 신 장 륜
	2011	2012	2013	2014	2015			
①세입	7,720	7,997	8,122	8,210	8,300	40,349	100.0	1.8
지방세수입	0	0	0	0	0	0	0.0	0.0
세외수입	7,720	7,997	8,122	8,210	8,300	40,349	100.0	1.8
경상적세외수입	1,016	984	1,006	995	985	4,986	12.0	△0.8
임시적세외수입	6,704	7,013	7,116	7,215	7,315	35,363	88.0	2.2
의존재원	0	0	0	0	0	0	0.0	0.0
보통교부세	0	0	0	0	0	0	0.0	0.0
특별교부세	0	0	0	0	0	0	0.0	0.0
분권교부세	0	0	0	0	0	0	0.0	0.0
부동산교부세	0	0	0	0	0	0	0.0	0.0
조정교부금	0	0	0	0	0	0	0.0	0.0
재정보전금	0	0	0	0	0	0	0.0	0.0
국고보조금	0	0	0	0	0	0	0.0	0.0
광역·지역발전 특별회계보조금	0	0	0	0	0	0	0.0	0.0
기금	0	0	0	0	0	0	0.0	0.0
시·도비보조금등	0	0	0	0	0	0	0.0	0.0
②경상지출	7,720	7,997	8,122	8,210	8,300	40,349	100.0	1.8
행정운영경비	0	0	0	0	0	0	0.0	0.0
인력운영비	0	0	0	0	0	0	0.0	0.0
기본경비	0	0	0	0	0	0	0.0	0.0
재무활동	7,720	7,997	8,122	8,210	8,300	40,349	100.0	1.8
내부거래지출	7,720	7,997	8,122	8,210	8,300	40,349	100.0	1.8
보전지출	0	0	0	0	0	0	0.0	0.0
예비비	0	0	0	0	0	0	0.0	0.0
③투자가용자원(①-②)	0	0	0	0	0	0	0.0	0.0
④사업수요	0	0	0	0	0	0	0.0	0.0
⑤부족자원(④-③)	0	0	0	0	0	0	0.0	0.0
지방채	0	0	0	0	0	0	0.0	0.0
(채무부담)	0	0	0	0	0	0	0.0	0.0
(민자)	0	0	0	0	0	0	0.0	0.0
(기타)	0	0	0	0	0	0	0.0	0.0
재정규모(①+⑤)	7,720	7,997	8,122	8,210	8,300	40,349	0.0	1.8

2-9. 대포항개발사업 특별회계

(단위:백만원, %)

구 분	중 기 재 정 계 획					합 계	비중	연평균신장률
	2011	2012	2013	2014	2015			
①세입	19,174	39,027	499	505	499	59,704	100.0	△59.8
지방세수입	0	0	0	0	0	0	0.0	0.0
세외수입	19,174	39,027	499	505	499	59,704	100.0	△59.8
경상적세외수입	18,651	38,529	9	9	9	57,207	96.0	△85.0
임시적세외수입	523	498	490	496	490	2,497	4.0	△1.6
의존재원	0	0	0	0	0	0	0.0	0.0
보통교부세	0	0	0	0	0	0	0.0	0.0
특별교부세	0	0	0	0	0	0	0.0	0.0
분권교부세	0	0	0	0	0	0	0.0	0.0
부동산교부세	0	0	0	0	0	0	0.0	0.0
조정교부금	0	0	0	0	0	0	0.0	0.0
재정보전금	0	0	0	0	0	0	0.0	0.0
국고보조금	0	0	0	0	0	0	0.0	0.0
광역·지역발전특별회계보조금	0	0	0	0	0	0	0.0	0.0
기금	0	0	0	0	0	0	0.0	0.0
시·도비보조금등	0	0	0	0	0	0	0.0	0.0
②경상지출	5,559	1,190	245	365	0	7,359	100.0	△100.0
행정운영경비	22	18	15	9	0	64	1.0	△100.0
인력운영비	0	0	0	0	0	0	0.0	0.0
기본경비	22	18	15	9	0	64	1.0	△100.0
재무활동	310	1,129	185	310	0	1,934	26.0	△100.0
내부거래지출	0	0	0	0	0	0	0.0	0.0
보전지출	310	1,129	185	310	0	1,934	26.0	△100.0
예비비	5,227	44	45	45	0	5,361	73.0	△100.0
③투자가용자원(①-②)	13,615	37,837	255	141	499	52,347	0.0	△56.2
④사업수요	30,715	37,837	255	141	499	69,447	0.0	△64.3
⑤부족자원(④-③)	17,100	0	0	0	0	17,100	0.0	△100.0
지방채	17,100	0	0	0	0	17,100	0.0	△100.0
(채무부담)	17,100	0	0	0	0	17,100	0.0	△100.0
(민자)	0	0	0	0	0	0	0.0	0.0
(기타)	0	0	0	0	0	0	0.0	0.0
재정규모(①+⑤)	36,274	39,027	499	505	499	76,804	0.0	△65.7

2-10. 장기미집행도시계획시설대지보상 특별회계

(단위:백만원, %)

구 분	중 기 재 정 계 획					합 계	비중	연평균 신장률
	2011	2012	2013	2014	2015			
①세입	306	200	800	800	800	2,906	100.0	27.2
지방세수입	0	0	0	0	0	0	0.0	0.0
세외수입	306	200	800	800	800	2,906	100.0	27.2
경상적세외수입	0	0	0	0	0	0	0.0	0.0
임시적세외수입	306	200	800	800	800	2,906	100.0	27.2
의존재원	0	0	0	0	0	0	0.0	0.0
보통교부세	0	0	0	0	0	0	0.0	0.0
특별교부세	0	0	0	0	0	0	0.0	0.0
분권교부세	0	0	0	0	0	0	0.0	0.0
부동산교부세	0	0	0	0	0	0	0.0	0.0
조정교부금	0	0	0	0	0	0	0.0	0.0
재정보전금	0	0	0	0	0	0	0.0	0.0
국고보조금	0	0	0	0	0	0	0.0	0.0
광역·지역발전 특별회계보조금	0	0	0	0	0	0	0.0	0.0
기금	0	0	0	0	0	0	0.0	0.0
시·도비보조금등	0	0	0	0	0	0	0.0	0.0
②경상지출	0	0	0	0	0	0	0.0	0.0
행정운영경비	0	0	0	0	0	0	0.0	0.0
인력운영비	0	0	0	0	0	0	0.0	0.0
기본경비	0	0	0	0	0	0	0.0	0.0
재무활동	0	0	0	0	0	0	0.0	0.0
내부거래지출	0	0	0	0	0	0	0.0	0.0
보전지출	0	0	0	0	0	0	0.0	0.0
예비비	0	0	0	0	0	0	0.0	0.0
③투자가용자원(①-②)	306	200	800	800	800	2,906	0.0	27.2
④사업수요	306	200	800	800	800	2,906	0.0	27.2
⑤부족자원(④-③)	0	0	0	0	0	0	0.0	0.0
지방채	0	0	0	0	0	0	0.0	0.0
(채무부담)	0	0	0	0	0	0	0.0	0.0
(민자)	0	0	0	0	0	0	0.0	0.0
(기타)	0	0	0	0	0	0	0.0	0.0
재정규모(①+⑤)	306	200	800	800	800	2,906	0.0	27.2

2-11. 기반시설 특별회계

(단위:백만원, %)

구 분	중 기 재 정 계 획					합 계	비중	연평균 신장률
	2011	2012	2013	2014	2015			
①세입	12	0	0	0	0	12	100.0	△100.0
지방세수입	0	0	0	0	0	0	0.0	0.0
세외수입	12	0	0	0	0	12	100.0	△100.0
경상적세외수입	0	0	0	0	0	0	0.0	0.0
임시적세외수입	12	0	0	0	0	12	100.0	△100.0
의존재원	0	0	0	0	0	0	0.0	0.0
보통교부세	0	0	0	0	0	0	0.0	0.0
특별교부세	0	0	0	0	0	0	0.0	0.0
분권교부세	0	0	0	0	0	0	0.0	0.0
부동산교부세	0	0	0	0	0	0	0.0	0.0
조정교부금	0	0	0	0	0	0	0.0	0.0
재정보전금	0	0	0	0	0	0	0.0	0.0
국고보조금	0	0	0	0	0	0	0.0	0.0
광역·지역발전 특별회계보조금	0	0	0	0	0	0	0.0	0.0
기금	0	0	0	0	0	0	0.0	0.0
시·도비보조금등	0	0	0	0	0	0	0.0	0.0
②경상지출	0	0	0	0	0	0	0.0	0.0
행정운영경비	0	0	0	0	0	0	0.0	0.0
인력운영비	0	0	0	0	0	0	0.0	0.0
기본경비	0	0	0	0	0	0	0.0	0.0
재무활동	0	0	0	0	0	0	0.0	0.0
내부거래지출	0	0	0	0	0	0	0.0	0.0
보전지출	0	0	0	0	0	0	0.0	0.0
예비비	0	0	0	0	0	0	0.0	0.0
③투자가용자원(①-②)	12	0	0	0	0	12	0.0	△100.0
④사업수요	12	0	0	0	0	12	0.0	△100.0
⑤부족자원(④-③)	0	0	0	0	0	0	0.0	0.0
지방채	0	0	0	0	0	0	0.0	0.0
(채무부담)	0	0	0	0	0	0	0.0	0.0
(민자)	0	0	0	0	0	0	0.0	0.0
(기타)	0	0	0	0	0	0	0.0	0.0
재정규모(①+⑤)	12	0	0	0	0	12	0.0	△100.0

중기지방재정계획(2011 ~ 2015) 부문별 현황(총괄)

회계구분 : 일반회계 + 특별회계

분 야 : 전체

부 문 : 전체

(단위 : 백만원)

분야부문별	건수	비율	재원	총사업비	기투자	연 도 별 투 자 계 획					향 후	
						소 계	2011	2012	2013	2014		2015
합 계	225	100.0	계	1,648,779	277,517	1,371,262	290,827	288,935	261,167	263,559	266,774	0
			국고보조금	302,489	92,568	209,921	44,699	35,225	46,753	42,620	40,623	0
			광특보조금	77,585	24,001	53,584	10,314	14,409	23,443	4,970	447	0
			기금보조금	15,208	4,510	10,698	2,113	2,041	2,398	2,246	1,900	0
			시도비	91,166	22,470	68,696	13,084	14,552	17,690	12,283	11,088	0
			시군구비	1,131,631	120,369	1,011,262	203,517	222,708	170,882	201,439	212,716	0
			지방채	30,700	13,600	17,100	17,100	0	0	0	0	0
			(채무부담)	17,100	0	17,100	17,100	0	0	0	0	0
			(민자 등)	31,519	2,604	28,914	12,954	7,377	8,362	130	91	0
(010) 일반공공행정	21	9.2	계	127,087	632	126,454	27,657	25,756	24,215	24,383	24,444	0
			국고보조금	618	228	390	116	72	80	61	61	0
			광특보조금	0	0	0	0	0	0	0	0	0
			기금보조금	0	0	0	0	0	0	0	0	0
			시도비	104	0	104	67	14	7	8	8	0
			시군구비	126,365	404	125,961	27,474	25,670	24,127	24,315	24,375	0
			지방채	0	0	0	0	0	0	0	0	0
			(채무부담)	0	0	0	0	0	0	0	0	0
			(민자 등)	0	0	0	0	0	0	0	0	0
(011) 입법및선거관리	2	0.3	계	3,628	0	3,628	662	715	723	754	774	0
			국고보조금	0	0	0	0	0	0	0	0	0
			광특보조금	0	0	0	0	0	0	0	0	0
			기금보조금	0	0	0	0	0	0	0	0	0
			시도비	0	0	0	0	0	0	0	0	0
			시군구비	3,628	0	3,628	662	715	723	754	774	0

중기지방재정계획(2011 ~ 2015) 부문별 현황(총괄)

회계구분 : 일반회계 + 특별회계

분 야 : 전체

부 문 : 전체

(단위 : 백만원)

분야부문별	건수	비율	재원	총사업비	기투자	연 도 별 투 자 계 획					향 후	
						소 계	2011	2012	2013	2014		2015
(011) 입법및선거관리			지방채	0	0	0	0	0	0	0	0	0
			(채무부담)	0	0	0	0	0	0	0	0	0
			(민자 등)	0	0	0	0	0	0	0	0	0
(013) 지방행정·재정지원	1	6.0	계	82,493	0	82,493	15,760	16,387	16,604	16,792	16,951	0
			국고보조금	32	0	32	32	0	0	0	0	0
			광특보조금	0	0	0	0	0	0	0	0	0
			기금보조금	0	0	0	0	0	0	0	0	0
			시도비	0	0	0	0	0	0	0	0	0
			시군구비	82,461	0	82,461	15,727	16,387	16,604	16,792	16,951	0
			지방채	0	0	0	0	0	0	0	0	0
			(채무부담)	0	0	0	0	0	0	0	0	0
			(민자 등)	0	0	0	0	0	0	0	0	0
(016) 일반행정	18	2.9	계	40,965	632	40,333	11,235	8,655	6,888	6,837	6,719	0
			국고보조금	586	228	358	83	72	80	61	61	0
			광특보조금	0	0	0	0	0	0	0	0	0
			기금보조금	0	0	0	0	0	0	0	0	0
			시도비	104	0	104	67	14	7	8	8	0
			시군구비	40,276	404	39,872	11,084	8,569	6,800	6,769	6,650	0
			지방채	0	0	0	0	0	0	0	0	0
			(채무부담)	0	0	0	0	0	0	0	0	0
			(민자 등)	0	0	0	0	0	0	0	0	0
(020) 공공질서및안전	3	0.8	계	13,411	2,927	10,483	4,033	3,972	804	830	845	0
			국고보조금	5,226	1,632	3,594	2,099	1,471	8	8	9	0
			광특보조금	0	0	0	0	0	0	0	0	0

중기지방재정계획(2011 ~ 2015) 부문별 현황(총괄)

회계구분 : 일반회계 + 특별회계

분 야 : 전체

부 문 : 전체

(단위 : 백만원)

분야부문별	건수	비율	재원	총사업비	기투자	연 도 별 투 자 계 획					향 후	
						소 계	2011	2012	2013	2014		2015
(020) 공공질서및안전			기금보조금	0	0	0	0	0	0	0	0	0
			시도비	888	234	654	334	240	25	27	28	0
			시군구비	7,297	1,062	6,235	1,600	2,261	771	795	808	0
			지방채	0	0	0	0	0	0	0	0	0
			(채무부담)	0	0	0	0	0	0	0	0	0
			(민자 등)	0	0	0	0	0	0	0	0	0
(025) 재난방재·민방위	3	0.8	계	13,411	2,927	10,483	4,033	3,972	804	830	845	0
			국고보조금	5,226	1,632	3,594	2,099	1,471	8	8	9	0
			광특보조금	0	0	0	0	0	0	0	0	0
			기금보조금	0	0	0	0	0	0	0	0	0
			시도비	888	234	654	334	240	25	27	28	0
			시군구비	7,297	1,062	6,235	1,600	2,261	771	795	808	0
			지방채	0	0	0	0	0	0	0	0	0
			(채무부담)	0	0	0	0	0	0	0	0	0
			(민자 등)	0	0	0	0	0	0	0	0	0
(050) 교육	5	1.2	계	18,046	1,236	16,811	2,760	3,466	3,407	3,541	3,637	0
			국고보조금	22	16	6	6	0	0	0	0	0
			광특보조금	0	0	0	0	0	0	0	0	0
			기금보조금	0	0	0	0	0	0	0	0	0
			시도비	2,908	77	2,831	231	647	640	653	660	0
			시군구비	15,117	1,143	13,974	2,522	2,819	2,766	2,889	2,977	0
			지방채	0	0	0	0	0	0	0	0	0
			(채무부담)	0	0	0	0	0	0	0	0	0
			(민자 등)	0	0	0	0	0	0	0	0	0

중기지방재정계획(2011 ~ 2015) 부문별 현황(총괄)

회계구분 : 일반회계 + 특별회계

분 야 : 전체

부 문 : 전체

(단위 : 백만원)

분야부문별	건수	비율	재원	총사업비	기투자	연 도 별 투 자 계 획					향 후	
						소 계	2011	2012	2013	2014		2015
(051) 유아및초중등교육	4	1.1	계	15,953	877	15,076	2,399	3,124	3,062	3,198	3,294	0
			국고보조금	0	0	0	0	0	0	0	0	0
			광특보조금	0	0	0	0	0	0	0	0	0
			기금보조금	0	0	0	0	0	0	0	0	0
			시도비	2,908	77	2,831	231	647	640	653	660	0
			시군구비	13,045	800	12,245	2,168	2,477	2,421	2,545	2,634	0
			지방채	0	0	0	0	0	0	0	0	0
			(채무부담)	0	0	0	0	0	0	0	0	0
			(민자 등)	0	0	0	0	0	0	0	0	0
(053) 평생·직업교육	1	0.1	계	2,093	358	1,735	361	342	345	344	343	0
			국고보조금	22	16	6	6	0	0	0	0	0
			광특보조금	0	0	0	0	0	0	0	0	0
			기금보조금	0	0	0	0	0	0	0	0	0
			시도비	0	0	0	0	0	0	0	0	0
			시군구비	2,071	343	1,729	355	342	345	344	343	0
			지방채	0	0	0	0	0	0	0	0	0
			(채무부담)	0	0	0	0	0	0	0	0	0
			(민자 등)	0	0	0	0	0	0	0	0	0
(060) 문화및관광	33	7.7	계	116,374	11,472	104,902	19,215	24,456	23,883	17,491	19,858	0
			국고보조금	6,255	1,100	5,155	90	1,124	1,631	1,152	1,158	0
			광특보조금	13,894	2,580	11,314	2,600	4,486	4,028	200	0	0
			기금보조금	5,309	2,700	2,609	670	299	792	607	240	0
			시도비	8,357	1,630	6,726	1,541	1,682	2,122	717	664	0
			시군구비	82,561	3,462	79,099	14,313	16,865	15,310	14,815	17,796	0

중기지방재정계획(2011 ~ 2015) 부문별 현황(총괄)

회계구분 : 일반회계 + 특별회계

분 야 : 전체

부 문 : 전체

(단위 : 백만원)

분야부문별	건수	비율	재원	총사업비	기투자	연 도 별 투 자 계 획					향 후	
						소 계	2011	2012	2013	2014		2015
(060) 문화및관광			지방채	0	0	0	0	0	0	0	0	0
			(채무부담)	0	0	0	0	0	0	0	0	0
			(민자 등)	5,450	0	5,450	200	50	5,200	0	0	0
(061) 문화예술	9	1.4	계	21,947	2,920	19,027	4,355	5,564	3,040	3,072	2,996	0
			국고보조금	1,209	1,100	109	45	37	9	9	9	0
			광특보조금	2,110	800	1,310	140	1,170	0	0	0	0
			기금보조금	454	0	454	83	113	86	86	86	0
			시도비	1,233	520	713	36	279	319	39	39	0
			시군구비	16,942	500	16,442	4,052	3,965	2,626	2,937	2,862	0
			지방채	0	0	0	0	0	0	0	0	0
			(채무부담)	0	0	0	0	0	0	0	0	0
			(민자 등)	100	0	100	50	50	0	0	0	0
(062) 관광	14	4.6	계	67,698	4,057	63,641	10,185	15,196	13,961	10,661	13,638	0
			국고보조금	4,697	0	4,697	45	1,000	1,535	1,055	1,061	0
			광특보조금	9,434	780	8,654	2,460	2,916	3,078	200	0	0
			기금보조금	1,324	1,000	324	87	17	203	17	0	0
			시도비	5,198	534	4,664	1,109	1,166	1,276	582	531	0
			시군구비	47,045	1,743	45,302	6,484	10,097	7,869	8,806	12,046	0
			지방채	0	0	0	0	0	0	0	0	0
			(채무부담)	0	0	0	0	0	0	0	0	0
			(민자 등)	5,200	0	5,200	0	0	5,200	0	0	0
(063) 체육	9	1.3	계	22,632	4,455	18,177	3,387	3,106	6,146	3,031	2,505	0
			국고보조금	0	0	0	0	0	0	0	0	0
			광특보조금	2,350	1,000	1,350	0	400	950	0	0	0

중기지방재정계획(2011 ~ 2015) 부문별 현황(총괄)

회계구분 : 일반회계 + 특별회계

분 야 : 전체

부 문 : 전체

(단위 : 백만원)

분야부문별	건수	비율	재원	총사업비	기투자	연 도 별 투 자 계 획					향 후	
						소 계	2011	2012	2013	2014		2015
(063) 체육			기금보조금	3,522	1,700	1,822	501	161	503	503	153	0
			시도비	1,188	560	627	1	189	433	3	1	0
			시군구비	15,572	1,195	14,377	2,885	2,356	4,260	2,525	2,351	0
			지방채	0	0	0	0	0	0	0	0	0
			(채무부담)	0	0	0	0	0	0	0	0	0
			(민자 등)	0	0	0	0	0	0	0	0	0
(064) 문화재	0	0.2	계	2,334	40	2,294	865	248	395	397	388	0
			국고보조금	350	0	350	0	87	87	88	88	0
			광특보조금	0	0	0	0	0	0	0	0	0
			기금보조금	8	0	8	0	8	0	0	0	0
			시도비	738	16	722	395	47	93	94	94	0
			시군구비	1,239	24	1,215	471	106	215	216	207	0
			지방채	0	0	0	0	0	0	0	0	0
			(채무부담)	0	0	0	0	0	0	0	0	0
(민자 등)	150	0	150	150	0	0	0	0	0			
(065) 문화및관광일반	1	0.1	계	1,763	0	1,763	422	341	340	330	330	0
			국고보조금	0	0	0	0	0	0	0	0	0
			광특보조금	0	0	0	0	0	0	0	0	0
			기금보조금	0	0	0	0	0	0	0	0	0
			시도비	0	0	0	0	0	0	0	0	0
			시군구비	1,763	0	1,763	422	341	340	330	330	0
			지방채	0	0	0	0	0	0	0	0	0
			(채무부담)	0	0	0	0	0	0	0	0	0
			(민자 등)	0	0	0	0	0	0	0	0	0

중기지방재정계획(2011 ~ 2015) 부문별 현황(총괄)

회계구분 : 일반회계 + 특별회계

분 야 : 전체

부 문 : 전체

(단위 : 백만원)

분야부문별	건수	비율	재원	총사업비	기투자	연 도 별 투 자 계 획					향 후	
						소 계	2011	2012	2013	2014		2015
(070) 환경보호	27	12.5	계	267,340	96,567	170,773	38,038	28,923	37,960	35,612	30,241	0
			국고보조금	62,665	39,598	23,067	6,620	1,924	5,541	4,624	4,358	0
			광특보조금	21,397	9,199	12,198	2,809	1,055	4,149	4,185	0	0
			기금보조금	538	0	538	222	188	40	45	43	0
			시도비	12,867	11,112	1,755	391	150	877	166	171	0
			시군구비	166,273	33,058	133,215	27,996	25,606	27,352	26,592	25,669	0
			지방채	3,600	3,600	0	0	0	0	0	0	0
			(채무부담)	0	0	0	0	0	0	0	0	0
			(민자 등)	4	0	4	0	4	0	0	0	0
(071) 상하수도·수질	18	8.1	계	157,194	46,688	110,506	23,819	18,534	25,437	22,782	19,934	0
			국고보조금	42,741	25,540	17,201	4,047	806	4,784	3,864	3,698	0
			광특보조금	8,093	1,214	6,879	1,094	1,055	2,365	2,365	0	0
			기금보조금	0	0	0	0	0	0	0	0	0
			시도비	5,327	4,495	831	40	79	712	0	0	0
			시군구비	101,034	15,439	85,596	18,638	16,593	17,576	16,553	16,235	0
			지방채	0	0	0	0	0	0	0	0	0
			(채무부담)	0	0	0	0	0	0	0	0	0
			(민자 등)	0	0	0	0	0	0	0	0	0
(072) 폐기물	7	3.0	계	62,244	20,440	41,803	7,585	8,727	8,201	8,507	8,785	0
			국고보조금	8,068	7,368	700	0	700	0	0	0	0
			광특보조금	0	0	0	0	0	0	0	0	0
			기금보조금	0	0	0	0	0	0	0	0	0
			시도비	4,465	4,465	0	0	0	0	0	0	0
			시군구비	46,111	5,008	41,103	7,585	8,027	8,201	8,507	8,785	0

중기지방재정계획(2011 ~ 2015) 부문별 현황(총괄)

회계구분 : 일반회계 + 특별회계

분 야 : 전체

부 문 : 전체

(단위 : 백만원)

분야부문별	건수	비율	재원	총사업비	기투자	연 도 별 투 자 계 획					향 후	
						소 계	2011	2012	2013	2014		2015
(072) 폐기물			지방채	3,600	3,600	0	0	0	0	0	0	0
			(채무부담)	0	0	0	0	0	0	0	0	0
			(민자 등)	0	0	0	0	0	0	0	0	0
(073) 대기	0	0.0	계	25	0	25	9	4	4	4	4	0
			국고보조금	0	0	0	0	0	0	0	0	0
			광특보조금	0	0	0	0	0	0	0	0	0
			기금보조금	0	0	0	0	0	0	0	0	0
			시도비	0	0	0	0	0	0	0	0	0
			시군구비	25	0	25	9	4	4	4	4	0
			지방채	0	0	0	0	0	0	0	0	0
			(채무부담)	0	0	0	0	0	0	0	0	0
			(민자 등)	0	0	0	0	0	0	0	0	0
(074) 자연	1	0.5	계	7,290	8	7,281	3,378	663	1,147	1,095	999	0
			국고보조금	5,167	0	5,167	2,573	418	757	759	659	0
			광특보조금	0	0	0	0	0	0	0	0	0
			기금보조금	0	0	0	0	0	0	0	0	0
			시도비	712	2	710	333	56	105	104	112	0
			시군구비	1,410	6	1,405	472	190	284	231	228	0
			지방채	0	0	0	0	0	0	0	0	0
			(채무부담)	0	0	0	0	0	0	0	0	0
			(민자 등)	0	0	0	0	0	0	0	0	0
(075) 해양	1	0.7	계	39,645	29,430	10,215	3,053	808	2,987	3,037	331	0
			국고보조금	6,690	6,690	0	0	0	0	0	0	0
			광특보조금	13,304	7,985	5,319	1,715	0	1,784	1,820	0	0

중기지방재정계획(2011 ~ 2015) 부문별 현황(총괄)

회계구분 : 일반회계 + 특별회계

분 야 : 전체

부 문 : 전체

(단위 : 백만원)

분야부문별	건수	비율	재원	총사업비	기투자	연 도 별 투 자 계 획					향 후	
						소 계	2011	2012	2013	2014		2015
(075) 해양			기금보조금	538	0	538	222	188	40	45	43	0
			시도비	2,350	2,149	201	17	15	56	57	55	0
			시군구비	16,763	12,606	4,157	1,098	604	1,106	1,115	233	0
			지방채	0	0	0	0	0	0	0	0	0
			(채무부담)	0	0	0	0	0	0	0	0	0
			(민자 등)	4	0	4	0	4	0	0	0	0
(076) 환경보호일반	0	0.1	계	942	0	942	194	188	185	186	188	0
			국고보조금	0	0	0	0	0	0	0	0	0
			광특보조금	0	0	0	0	0	0	0	0	0
			기금보조금	0	0	0	0	0	0	0	0	0
			시도비	13	0	13	0	0	4	4	4	0
			시군구비	929	0	929	194	188	180	182	184	0
			지방채	0	0	0	0	0	0	0	0	0
			(채무부담)	0	0	0	0	0	0	0	0	0
			(민자 등)	0	0	0	0	0	0	0	0	0
(080) 사회복지	57	25.2	계	368,446	22,632	345,814	60,827	64,060	57,905	78,368	84,654	0
			국고보조금	154,630	12,154	142,476	27,244	27,416	30,273	28,946	28,597	0
			광특보조금	2,827	2,000	827	700	112	7	7	0	0
			기금보조금	2,742	10	2,732	599	508	516	544	564	0
			시도비	41,200	1,627	39,573	6,901	7,937	8,549	8,141	8,045	0
			시군구비	167,047	6,841	160,206	25,384	28,086	18,559	40,729	47,448	0
			지방채	0	0	0	0	0	0	0	0	0
			(채무부담)	0	0	0	0	0	0	0	0	0
			(민자 등)	0	0	0	0	0	0	0	0	0

중기지방재정계획(2011 ~ 2015) 부문별 현황(총괄)

회계구분 : 일반회계 + 특별회계

분 야 : 전체

부 문 : 전체

(단위 : 백만원)

분야부문별	건수	비율	재원	총사업비	기투자	연 도 별 투 자 계 획					향 후	
						소 계	2011	2012	2013	2014		2015
(081) 기초생활보장	9	5.7	계	92,745	15,251	77,494	15,619	14,742	15,686	15,803	15,643	0
			국고보조금	70,009	11,300	58,709	11,491	11,159	12,126	12,068	11,866	0
			광특보조금	0	0	0	0	0	0	0	0	0
			기금보조금	0	0	0	0	0	0	0	0	0
			시도비	7,612	1,291	6,321	1,314	1,268	1,320	1,263	1,156	0
			시군구비	15,123	2,660	12,464	2,813	2,316	2,240	2,473	2,622	0
			지방채	0	0	0	0	0	0	0	0	0
			(채무부담)	0	0	0	0	0	0	0	0	0
			(민자 등)	0	0	0	0	0	0	0	0	0
(082) 취약계층지원	15	3.0	계	44,978	3,431	41,547	9,397	8,454	7,351	8,431	7,914	0
			국고보조금	16,111	543	15,569	2,840	3,030	3,305	3,335	3,059	0
			광특보조금	112	0	112	0	112	0	0	0	0
			기금보조금	0	0	0	0	0	0	0	0	0
			시도비	5,020	157	4,863	980	943	973	999	967	0
			시군구비	23,734	2,731	21,003	5,577	4,368	3,074	4,097	3,888	0
			지방채	0	0	0	0	0	0	0	0	0
			(채무부담)	0	0	0	0	0	0	0	0	0
			(민자 등)	0	0	0	0	0	0	0	0	0
(084) 보육·가족및여성	15	7.7	계	105,307	13	105,294	14,221	18,326	17,591	25,894	29,262	0
			국고보조금	30,419	0	30,419	5,314	5,645	7,414	5,925	6,121	0
			광특보조금	0	0	0	0	0	0	0	0	0
			기금보조금	2,201	9	2,192	495	405	409	433	450	0
			시도비	15,181	1	15,180	1,854	3,059	3,586	3,336	3,344	0
			시군구비	57,506	3	57,503	6,557	9,217	6,182	16,200	19,346	0

중기지방재정계획(2011 ~ 2015) 부문별 현황(총괄)

회계구분 : 일반회계 + 특별회계

분 야 : 전체

부 문 : 전체

(단위 : 백만원)

분야부문별	건수	비율	재원	총사업비	기투자	연 도 별 투 자 계 획					향 후	
						소 계	2011	2012	2013	2014		2015
(084) 보육·가족및여성			지방채	0	0	0	0	0	0	0	0	0
			(채무부담)	0	0	0	0	0	0	0	0	0
			(민자 등)	0	0	0	0	0	0	0	0	0
(085) 노인·청소년	14	8.0	계	113,104	2,923	110,181	18,340	20,044	15,307	26,165	30,325	0
			국고보조금	34,577	0	34,577	6,649	6,732	6,882	7,065	7,250	0
			광특보조금	2,715	2,000	715	700	0	7	7	0	0
			기금보조금	541	1	540	104	102	108	112	114	0
			시도비	12,507	100	12,407	2,476	2,450	2,553	2,427	2,501	0
			시군구비	62,764	822	61,942	8,411	10,760	5,758	16,553	20,460	0
			지방채	0	0	0	0	0	0	0	0	0
			(채무부담)	0	0	0	0	0	0	0	0	0
			(민자 등)	0	0	0	0	0	0	0	0	0
(086) 노동	3	0.6	계	9,270	552	8,719	2,446	1,787	1,583	1,661	1,242	0
			국고보조금	3,475	293	3,182	930	850	547	554	300	0
			광특보조금	0	0	0	0	0	0	0	0	0
			기금보조금	0	0	0	0	0	0	0	0	0
			시도비	722	78	644	195	140	118	115	77	0
			시군구비	5,074	181	4,893	1,321	797	918	991	865	0
			지방채	0	0	0	0	0	0	0	0	0
			(채무부담)	0	0	0	0	0	0	0	0	0
			(민자 등)	0	0	0	0	0	0	0	0	0
(087) 보훈	1	0.1	계	1,753	256	1,497	266	279	332	357	262	0
			국고보조금	0	0	0	0	0	0	0	0	0
			광특보조금	0	0	0	0	0	0	0	0	0

중기지방재정계획(2011 ~ 2015) 부문별 현황(총괄)

회계구분 : 일반회계 + 특별회계

분 야 : 전체

부 문 : 전체

(단위 : 백만원)

분야부문별	건수	비율	재원	총사업비	기투자	연 도 별 투 자 계 획					향 후	
						소 계	2011	2012	2013	2014		2015
(087) 보훈			기금보조금	0	0	0	0	0	0	0	0	0
			시도비	1	0	1	1	1	0	0	0	0
			시군구비	1,751	256	1,495	265	279	332	357	262	0
			지방채	0	0	0	0	0	0	0	0	0
			(채무부담)	0	0	0	0	0	0	0	0	0
			(민자 등)	0	0	0	0	0	0	0	0	0
(089) 사회복지일반	0	0.1	계	1,289	206	1,083	539	426	55	58	5	0
			국고보조금	38	18	20	20	0	0	0	0	0
			광특보조금	0	0	0	0	0	0	0	0	0
			기금보조금	0	0	0	0	0	0	0	0	0
			시도비	157	0	157	80	76	0	0	0	0
			시군구비	1,095	188	906	439	349	55	58	5	0
			지방채	0	0	0	0	0	0	0	0	0
			(채무부담)	0	0	0	0	0	0	0	0	0
			(민자 등)	0	0	0	0	0	0	0	0	0
(090) 보건	2	1.0	계	13,422	86	13,336	1,893	2,829	2,857	2,878	2,878	0
			국고보조금	290	0	290	53	59	59	62	56	0
			광특보조금	0	0	0	0	0	0	0	0	0
			기금보조금	4,048	0	4,048	494	888	890	882	894	0
			시도비	1,009	5	1,004	121	222	220	221	220	0
			시군구비	8,074	81	7,994	1,225	1,660	1,689	1,712	1,708	0
			지방채	0	0	0	0	0	0	0	0	0
			(채무부담)	0	0	0	0	0	0	0	0	0
			(민자 등)	0	0	0	0	0	0	0	0	0

중기지방재정계획(2011 ~ 2015) 부문별 현황(총괄)

회계구분 : 일반회계 + 특별회계

분 야 : 전체

부 문 : 전체

(단위 : 백만원)

분야부문별	건수	비율	재원	총사업비	기투자	연 도 별 투 자 계 획					향 후	
						소 계	2011	2012	2013	2014		2015
(091) 보건의료	2	0.9	계	13,007	12	12,995	1,798	2,767	2,795	2,817	2,816	0
			국고보조금	278	0	278	50	55	55	61	55	0
			광특보조금	0	0	0	0	0	0	0	0	0
			기금보조금	4,048	0	4,048	494	888	890	882	894	0
			시도비	1,004	2	1,001	118	222	220	221	220	0
			시군구비	7,677	10	7,667	1,136	1,602	1,630	1,652	1,647	0
			지방채	0	0	0	0	0	0	0	0	0
			(채무부담)	0	0	0	0	0	0	0	0	0
			(민자 등)	0	0	0	0	0	0	0	0	0
(093) 식품의약품안전	0	0.0	계	415	74	342	94	62	62	61	62	0
			국고보조금	12	0	12	2	4	4	1	1	0
			광특보조금	0	0	0	0	0	0	0	0	0
			기금보조금	0	0	0	0	0	0	0	0	0
			시도비	5	2	3	3	0	0	0	0	0
			시군구비	398	71	327	89	58	59	60	61	0
			지방채	0	0	0	0	0	0	0	0	0
			(채무부담)	0	0	0	0	0	0	0	0	0
			(민자 등)	0	0	0	0	0	0	0	0	0
(100) 농림해양수산	19	11.0	계	188,481	37,615	150,866	50,968	55,785	23,445	11,307	9,361	0
			국고보조금	14,987	500	14,487	3,521	1,704	3,253	3,365	2,644	0
			광특보조금	12,267	0	12,267	1,401	4,175	6,501	165	25	0
			기금보조금	717	0	717	116	147	149	157	148	0
			시도비	13,584	3,355	10,229	1,927	2,696	3,318	1,156	1,133	0
			시군구비	129,825	33,760	96,066	26,903	47,063	10,224	6,465	5,411	0

중기지방재정계획(2011 ~ 2015) 부문별 현황(총괄)

회계구분 : 일반회계 + 특별회계

분 야 : 전체

부 문 : 전체

(단위 : 백만원)

분야부문별	건수	비율	재원	총사업비	기투자	연 도 별 투 자 계 획					향 후	
						소 계	2011	2012	2013	2014		2015
(100) 농림해양수산			지방채	17,100	0	17,100	17,100	0	0	0	0	0
			(채무부담)	17,100	0	17,100	17,100	0	0	0	0	0
			(민자 등)	7,110	383	6,726	849	2,813	2,842	130	91	0
(101) 농업·농촌	0	1.1	계	14,682	42	14,640	3,314	2,996	2,829	2,808	2,693	0
			국고보조금	2,914	0	2,914	706	534	542	568	564	0
			광특보조금	419	0	419	269	75	25	25	25	0
			기금보조금	717	0	717	116	147	149	157	148	0
			시도비	656	0	656	240	130	94	96	95	0
			시군구비	9,976	42	9,934	1,983	2,110	2,018	1,962	1,861	0
			지방채	0	0	0	0	0	0	0	0	0
			(채무부담)	0	0	0	0	0	0	0	0	0
			(민자 등)	146	0	146	33	16	33	33	33	0
(102) 임업·산촌	7	1.7	계	23,775	1,000	22,775	5,051	3,536	4,885	4,560	4,743	0
			국고보조금	9,382	500	8,882	2,028	1,002	1,874	1,949	2,027	0
			광특보조금	0	0	0	0	0	0	0	0	0
			기금보조금	0	0	0	0	0	0	0	0	0
			시도비	2,654	150	2,504	574	361	502	522	543	0
			시군구비	11,739	350	11,389	2,448	2,172	2,508	2,089	2,172	0
			지방채	0	0	0	0	0	0	0	0	0
			(채무부담)	0	0	0	0	0	0	0	0	0
			(민자 등)	0	0	0	0	0	0	0	0	0
(103) 해양수산·어촌	12	8.3	계	150,024	36,573	113,451	42,604	49,252	15,731	3,939	1,925	0
			국고보조금	2,691	0	2,691	787	168	837	847	53	0
			광특보조금	11,848	0	11,848	1,132	4,100	6,476	140	0	0

중기지방재정계획(2011 ~ 2015) 부문별 현황(총괄)

회계구분 : 일반회계 + 특별회계

분 야 : 전체

부 문 : 전체

(단위 : 백만원)

분야	분야부문별	건수	비율	재원	총사업비	기투자	연 도 별 투 자 계 획					향 후	
							소 계	2011	2012	2013	2014		2015
일반회계	(103) 해양수산·어촌			기금보조금	0	0	0	0	0	0	0	0	0
				시도비	10,274	3,205	7,069	1,113	2,204	2,721	537	494	0
				시군구비	108,110	33,368	74,742	22,471	42,781	5,698	2,414	1,378	0
				지방채	17,100	0	17,100	17,100	0	0	0	0	0
				(채무부담)	17,100	0	17,100	17,100	0	0	0	0	0
				(민자 등)	6,963	383	6,580	817	2,797	2,810	98	58	0
일반회계	(110) 산업·중소기업	16	4.5	계	77,460	15,449	62,011	14,267	14,059	16,815	9,879	6,990	0
				국고보조금	3,601	560	3,041	1,300	1,161	280	300	0	0
				광특보조금	18,381	4,660	13,721	1,528	3,569	8,384	120	120	0
				기금보조금	0	0	0	0	0	0	0	0	0
				시도비	6,230	1,186	5,044	1,080	913	1,833	1,125	94	0
				시군구비	49,248	9,044	40,205	10,359	8,417	6,318	8,334	6,777	0
				지방채	0	0	0	0	0	0	0	0	0
				(채무부담)	0	0	0	0	0	0	0	0	0
				(민자 등)	18,635	2,221	16,414	11,905	4,509	0	0	0	0
특별회계	(111) 산업금융지원	2	0.4	계	11,868	6,894	4,974	1,631	1,488	1,502	293	61	0
				국고보조금	560	560	0	0	0	0	0	0	0
				광특보조금	0	0	0	0	0	0	0	0	0
				기금보조금	0	0	0	0	0	0	0	0	0
				시도비	110	78	32	0	0	16	16	0	0
				시군구비	11,198	6,256	4,942	1,631	1,488	1,486	277	61	0
				지방채	0	0	0	0	0	0	0	0	0
				(채무부담)	0	0	0	0	0	0	0	0	0
				(민자 등)	0	0	0	0	0	0	0	0	0

중기지방재정계획(2011 ~ 2015) 부문별 현황(총괄)

회계구분 : 일반회계 + 특별회계

분 야 : 전체

부 문 : 전체

(단위 : 백만원)

분야부문별	건수	비율	재원	총사업비	기투자	연 도 별 투 자 계 획					향 후	
						소 계	2011	2012	2013	2014		2015
(112) 산업기술지원	5	1.0	계	19,655	5,653	14,002	4,095	2,532	6,396	590	388	0
			국고보조금	0	0	0	0	0	0	0	0	0
			광특보조금	8,760	3,860	4,900	1,200	900	2,800	0	0	0
			기금보조금	0	0	0	0	0	0	0	0	0
			시도비	2,508	873	1,635	660	270	705	0	0	0
			시군구비	8,387	920	7,467	2,235	1,362	2,891	590	388	0
			지방채	0	0	0	0	0	0	0	0	0
			(채무부담) (민자 등)	0 4,221	0 2,221	0 2,000	0 2,000	0 0	0 0	0 0	0 0	0 0
(113) 무역및투자유치	2	0.5	계	7,906	1,222	6,684	294	1,283	2,467	2,376	266	0
			국고보조금	0	0	0	0	0	0	0	0	0
			광특보조금	0	0	0	0	0	0	0	0	0
			기금보조금	0	0	0	0	0	0	0	0	0
			시도비	2,494	0	2,494	0	474	1,010	1,010	0	0
			시군구비	5,412	1,222	4,190	294	809	1,457	1,366	266	0
			지방채	0	0	0	0	0	0	0	0	0
			(채무부담) (민자 등)	0 0	0 0	0 0	0 0	0 0	0 0	0 0	0 0	0 0
(114) 산업진흥·고도화	6	2.5	계	36,015	1,671	34,344	7,908	8,315	5,911	6,045	6,164	0
			국고보조금	2,281	0	2,281	1,300	981	0	0	0	0
			광특보조금	9,621	800	8,821	328	2,669	5,584	120	120	0
			기금보조금	0	0	0	0	0	0	0	0	0
			시도비	1,023	232	791	403	160	76	76	76	0
			시군구비	23,089	639	22,450	5,878	4,505	250	5,849	5,967	0

중기지방재정계획(2011 ~ 2015) 부문별 현황(총괄)

회계구분 : 일반회계 + 특별회계

분 야 : 전체

부 문 : 전체

(단위 : 백만원)

분야부문별	건수	비율	재원	총사업비	기투자	연 도 별 투 자 계 획					향 후	
						소 계	2011	2012	2013	2014		2015
(114) 산업진흥·고도화			지방채	0	0	0	0	0	0	0	0	0
			(채무부담)	0	0	0	0	0	0	0	0	0
			(민자 등)	14,414	0	14,414	9,905	4,509	0	0	0	0
(115) 에너지및자원개발	1	0.1	계	1,793	10	1,783	292	390	494	537	70	0
			국고보조금	760	0	760	0	180	280	300	0	0
			광특보조금	0	0	0	0	0	0	0	0	0
			기금보조금	0	0	0	0	0	0	0	0	0
			시도비	88	3	85	18	6	22	22	17	0
			시군구비	945	7	938	274	204	192	214	53	0
			지방채	0	0	0	0	0	0	0	0	0
			(채무부담)	0	0	0	0	0	0	0	0	0
			(민자 등)	0	0	0	0	0	0	0	0	0
(116) 산업·중소기업일반	0	0.0	계	223	0	223	48	51	45	38	41	0
			국고보조금	0	0	0	0	0	0	0	0	0
			광특보조금	0	0	0	0	0	0	0	0	0
			기금보조금	0	0	0	0	0	0	0	0	0
			시도비	6	0	6	0	3	3	0	0	0
			시군구비	217	0	217	48	48	42	38	41	0
			지방채	0	0	0	0	0	0	0	0	0
			(채무부담)	0	0	0	0	0	0	0	0	0
			(민자 등)	0	0	0	0	0	0	0	0	0
(120) 수송및교통	23	8.0	계	179,846	70,747	109,099	20,156	19,465	16,300	24,637	28,541	0
			국고보조금	37,253	33,706	3,547	2,482	0	1,066	0	0	0
			광특보조금	1,257	0	1,257	171	441	270	185	190	0

중기지방재정계획(2011 ~ 2015) 부문별 현황(총괄)

회계구분 : 일반회계 + 특별회계

분 야 : 전체

부 문 : 전체

(단위 : 백만원)

분야부문별	건수	비율	재원	총사업비	기투자	연 도 별 투 자 계 획					향 후	
						소 계	2011	2012	2013	2014		2015
(120) 수송및교통			기금보조금	1,800	1,800	0	0	0	0	0	0	0
			시도비	1,267	1,000	267	237	0	30	0	0	0
			시군구비	128,269	24,241	104,028	17,266	19,024	14,934	24,452	28,351	0
			지방채	10,000	10,000	0	0	0	0	0	0	0
			(채무부담)	0	0	0	0	0	0	0	0	0
			(민자 등)	320	0	320	0	0	320	0	0	0
(121) 도로	15	5.6	계	147,843	70,743	77,100	14,657	14,466	9,239	17,420	21,318	0
			국고보조금	37,253	33,706	3,547	2,482	0	1,066	0	0	0
			광특보조금	1,257	0	1,257	171	441	270	185	190	0
			기금보조금	1,800	1,800	0	0	0	0	0	0	0
			시도비	1,000	1,000	0	0	0	0	0	0	0
			시군구비	96,533	24,237	72,296	12,004	14,025	7,904	17,235	21,128	0
			지방채	10,000	10,000	0	0	0	0	0	0	0
			(채무부담)	0	0	0	0	0	0	0	0	0
			(민자 등)	320	0	320	0	0	320	0	0	0
(124) 해운·항만	0	0.0	계	4	4	0	0	0	0	0	0	0
			국고보조금	0	0	0	0	0	0	0	0	0
			광특보조금	0	0	0	0	0	0	0	0	0
			기금보조금	0	0	0	0	0	0	0	0	0
			시도비	0	0	0	0	0	0	0	0	0
			시군구비	4	4	0	0	0	0	0	0	0
			지방채	0	0	0	0	0	0	0	0	0
			(채무부담)	0	0	0	0	0	0	0	0	0
			(민자 등)	0	0	0	0	0	0	0	0	0

중기지방재정계획(2011 ~ 2015) 부문별 현황(총괄)

회계구분 : 일반회계 + 특별회계

분 야 : 전체

부 문 : 전체

(단위 : 백만원)

분야	분야부문별	건수	비율	재원	총사업비	기투자	연 도 별 투 자 계 획					향 후		
							소 계	2011	2012	2013	2014		2015	
교통	(126) 대중교통·물류등기타	8	2.3	계	31,999	0	31,999	5,499	4,999	7,060	7,217	7,223	0	
				국고보조금	0	0	0	0	0	0	0	0	0	0
				광특보조금	0	0	0	0	0	0	0	0	0	0
				기금보조금	0	0	0	0	0	0	0	0	0	0
				시도비	267	0	267	237	0	30	0	0	0	0
				시군구비	31,732	0	31,732	5,262	4,999	7,030	7,217	7,223	0	
				지방채	0	0	0	0	0	0	0	0	0	0
				(채무부담)	0	0	0	0	0	0	0	0	0	0
				(민자 등)	0	0	0	0	0	0	0	0	0	0
	(140) 국토및지역개발	18	4.0	계	72,448	18,155	54,293	11,423	6,020	12,476	12,467	11,907	0	
				국고보조금	16,599	3,074	13,525	1,113	160	4,510	4,051	3,691	0	
				광특보조금	7,563	5,562	2,001	1,105	571	104	108	112	0	
				기금보조금	0	0	0	0	0	0	0	0	0	
				시도비	2,603	2,245	358	219	30	37	38	34	0	
				시군구비	45,684	7,274	38,410	8,986	5,258	7,825	8,270	8,070	0	
				지방채	0	0	0	0	0	0	0	0	0	
				(채무부담)	0	0	0	0	0	0	0	0	0	
				(민자 등)	0	0	0	0	0	0	0	0	0	
수자원	(141) 수자원	6	2.0	계	31,898	5,122	26,776	2,575	1,266	8,078	7,731	7,126	0	
				국고보조금	15,830	3,074	12,756	600	155	4,260	4,051	3,691	0	
				광특보조금	0	0	0	0	0	0	0	0	0	
				기금보조금	0	0	0	0	0	0	0	0	0	
				시도비	553	553	0	0	0	0	0	0	0	
				시군구비	15,515	1,495	14,020	1,975	1,111	3,818	3,680	3,435	0	

중기지방재정계획(2011 ~ 2015) 부문별 현황(총괄)

회계구분 : 일반회계 + 특별회계

분 야 : 전체

부 문 : 전체

(단위 : 백만원)

분야부문별	건수	비율	재원	총사업비	기투자	연 도 별 투 자 계 획					향 후	
						소 계	2011	2012	2013	2014		2015
(141) 수자원			지방채	0	0	0	0	0	0	0	0	0
			(채무부담)	0	0	0	0	0	0	0	0	0
			(민자 등)	0	0	0	0	0	0	0	0	0
(142) 지역및도시	12	2.0	계	40,550	13,033	27,517	8,848	4,754	4,398	4,736	4,781	0
			국고보조금	769	0	769	513	5	250	0	0	0
			광특보조금	7,563	5,562	2,001	1,105	571	104	108	112	0
			기금보조금	0	0	0	0	0	0	0	0	0
			시도비	2,050	1,692	358	219	30	37	38	34	0
			시군구비	30,169	5,779	24,390	7,011	4,148	4,007	4,590	4,634	0
			지방채	0	0	0	0	0	0	0	0	0
			(채무부담)	0	0	0	0	0	0	0	0	0
			(민자 등)	0	0	0	0	0	0	0	0	0
(160) 예비비	1	0.8	계	10,715	0	10,715	1,883	2,181	2,262	2,200	2,190	0
			국고보조금	0	0	0	0	0	0	0	0	0
			광특보조금	0	0	0	0	0	0	0	0	0
			기금보조금	0	0	0	0	0	0	0	0	0
			시도비	0	0	0	0	0	0	0	0	0
			시군구비	10,715	0	10,715	1,883	2,181	2,262	2,200	2,190	0
			지방채	0	0	0	0	0	0	0	0	0
			(채무부담)	0	0	0	0	0	0	0	0	0
			(민자 등)	0	0	0	0	0	0	0	0	0
(161) 예비비	1	0.8	계	10,715	0	10,715	1,883	2,181	2,262	2,200	2,190	0
			국고보조금	0	0	0	0	0	0	0	0	0
			광특보조금	0	0	0	0	0	0	0	0	0

중기지방재정계획(2011 ~ 2015) 부문별 현황(총괄)

회계구분 : 일반회계 + 특별회계

분 야 : 전체

부 문 : 전체

(단위 : 백만원)

분야	분야부문별	건수	비율	재원	총사업비	기투자	연 도 별 투 자 계 획					향 후		
							소 계	2011	2012	2013	2014		2015	
예비비	(161) 예비비			기금보조금	0	0	0	0	0	0	0	0	0	
				시도비	0	0	0	0	0	0	0	0	0	0
				시군구비	10,715	0	10,715	1,883	2,181	2,262	2,200	2,190	0	
				지방채	0	0	0	0	0	0	0	0	0	0
				(채무부담)	0	0	0	0	0	0	0	0	0	0
				(민자 등)	0	0	0	0	0	0	0	0	0	0
(900) 기타		0	14.3	계	195,702	0	195,702	37,707	37,964	38,838	39,965	41,228	0	
				국고보조금	342	0	342	56	133	51	52	50	0	
				광특보조금	0	0	0	0	0	0	0	0	0	
				기금보조금	54	0	54	10	11	11	11	11	0	
				시도비	151	0	151	35	23	31	31	31	0	
				시군구비	195,156	0	195,156	37,606	37,798	38,745	39,871	41,137	0	
				지방채	0	0	0	0	0	0	0	0	0	
				(채무부담)	0	0	0	0	0	0	0	0	0	
(민자 등)	0	0	0	0	0	0	0	0	0					
기타	(901) 기타	0	14.3	계	195,702	0	195,702	37,707	37,964	38,838	39,965	41,228	0	
				국고보조금	342	0	342	56	133	51	52	50	0	
				광특보조금	0	0	0	0	0	0	0	0	0	
				기금보조금	54	0	54	10	11	11	11	11	0	
				시도비	151	0	151	35	23	31	31	31	0	
				시군구비	195,156	0	195,156	37,606	37,798	38,745	39,871	41,137	0	
				지방채	0	0	0	0	0	0	0	0	0	
				(채무부담)	0	0	0	0	0	0	0	0	0	
(민자 등)	0	0	0	0	0	0	0	0	0					

세부사업계획서

회계연도 : 2012년

회계구분 : 일반회계 + 특별회계

분 야 : 전체

부 문 : 전체

(단위 : 백만원)

분야·부문·정책·단위·세부사업	사업개요	특수	BTL	재원	총사업비	기투자	연도별투자계획					향후	
							소계	2011	2012	2013	2014		2015
합 계	계				1,227,575	270,400	957,175	198,653	204,520	181,954	183,897	188,152	0
	국고보조금				291,744	91,586	200,159	42,438	32,503	45,061	40,888	39,269	0
	광특보조금				75,918	24,001	51,917	9,613	13,784	23,292	4,805	422	0
	기금보조금				10,591	4,510	6,080	1,352	955	1,475	1,320	979	0
	시도비				84,572	21,469	63,103	11,212	13,308	16,813	11,456	10,313	0
	시군구비				734,051	115,235	618,816	116,937	143,970	95,313	125,427	137,168	0
	지방채				30,700	13,600	17,100	17,100	0	0	0	0	0
	(채무부담)				17,100	0	17,100	17,100	0	0	0	0	0
	(민자 등)				30,406	2,221	28,185	12,626	7,259	8,260	40	0	0
일반공공행정					45,837	632	45,205	12,097	9,619	7,867	7,855	7,765	0
입법및선거관리					3,119	0	3,119	573	612	619	648	666	0
지방의회운영					3,119	0	3,119	573	612	619	648	666	0
신뢰받는 의회운영					3,119	0	3,119	573	612	619	648	666	0
의사운영지원		N	N		1,027	0	1,027	189	189	200	220	230	0
시군구비					1,027	0	1,027	189	189	200	220	230	0
의정활동지원		N	N		2,091	0	2,091	385	423	419	428	436	0
시군구비					2,091	0	2,091	385	423	419	428	436	0
지방행정·재정지원					1,754	0	1,754	291	353	360	370	380	0

세부사업계획서

회계연도 : 2012년

회계구분 : 일반회계 + 특별회계

분 야 : 전체

부 문 : 전체

(단위 : 백만원)

분야·부문·정책·단위·세부사업	사업개요	특수	BTL	재원	총사업비	기투자	연도별투자계획					향후		
							소계	2011	2012	2013	2014		2015	
건전재정 운영					1,754	0	1,754	291	353	360	370	380	0	
	지역의 비전과 연계된 예산운영				1,754	0	1,754	291	353	360	370	380	0	
	민간단체 활성화 지원		N	N	계	1,754	0	1,754	291	353	360	370	380	0
					시군구비	1,754	0	1,754	291	353	360	370	380	0
일반행정					40,964	632	40,332	11,233	8,655	6,888	6,837	6,719	0	
주요시책 전략적 홍보					2,215	0	2,215	409	466	450	450	440	0	
	시정홍보 효율성 제고				2,215	0	2,215	409	466	450	450	440	0	
	시정홍보 미디어 운영		N	N	계	2,215	0	2,215	409	466	450	450	440	0
					시군구비	2,215	0	2,215	409	466	450	450	440	0
정책포괄사업(일반행정)					10,514	0	10,514	3,624	3,357	1,187	1,269	1,076	0	
단위포괄사업(일반행정-일반회계)					10,514	0	10,514	3,624	3,357	1,187	1,269	1,076	0	
	세부포괄사업(일반행정-일반회계)		N		계	10,514	0	10,514	3,624	3,357	1,187	1,269	1,076	0
					국고보조금	140	0	140	29	23	29	30	30	0
					시도비	54	0	54	17	14	7	8	8	0
			시군구비	10,320	0	10,320	3,578	3,321	1,151	1,232	1,038	0		
지방자치 행정역량 강화					16,401	0	16,401	3,264	3,065	3,361	3,380	3,331	0	
열심히 일하는 조직관리					8,513	0	8,513	1,698	1,689	1,721	1,713	1,693	0	
	위탁교육		N	N	계	1,680	0	1,680	278	357	341	353	353	0

세부사업계획서

회계연도 : 2012년

회계구분 : 일반회계 + 특별회계

분 야 : 전체

부 문 : 전체

(단위 : 백만원)

분야·부문·정책·단위·세부사업	사업개요	특수	BTL	재원	총사업비	기투자	연도별투자계획					향후	
							소계	2011	2012	2013	2014		2015
	위탁교육	N	N	시군구비	1,680	0	1,680	278	357	341	353	353	0
	활기찬 직장분위기 조성	N	N	계	6,832	0	6,832	1,420	1,332	1,380	1,360	1,340	0
				시군구비	6,832	0	6,832	1,420	1,332	1,380	1,360	1,340	0
	주민자치 기반강화				2,445	0	2,445	564	270	518	546	547	0
	부업대학생 운영	N	N	계	1,290	0	1,290	241	270	250	269	260	0
				시군구비	1,290	0	1,290	241	270	250	269	260	0
	소규모마을환경정비	N	N	계	1,155	0	1,155	323	0	268	277	287	0
				시군구비	1,155	0	1,155	323	0	268	277	287	0
	주민생활 안정				1,032	0	1,032	222	230	230	200	150	0
	방범시스템 운영	N	N	계	1,032	0	1,032	222	230	230	200	150	0
				시군구비	1,032	0	1,032	222	230	230	200	150	0
	기록물-정보통신 체계확립				3,396	0	3,396	685	668	673	680	691	0
	기록물 및 행정정보 관리	N	N	계	2,164	0	2,164	407	431	436	440	451	0
				시군구비	2,164	0	2,164	407	431	436	440	451	0
	통신실 운영	N	N	계	1,232	0	1,232	278	237	237	240	240	0
				시군구비	1,232	0	1,232	278	237	237	240	240	0
	자원봉사활동육성				1,016	0	1,016	95	208	220	241	251	0
	지역자원봉사활성화	N	N	계	1,016	0	1,016	95	208	220	241	251	0

세부사업계획서

회계연도 : 2012년

회계구분 : 일반회계 + 특별회계

분 야 : 전체

부 문 : 전체

(단위 : 백만원)

분야·부문·정책·단위·세부사업	사업개요	특수	BTL	재원	총사업비	기투자	연도별투자계획					향후	
							소계	2011	2012	2013	2014		2015
지역자원봉사활성화		N	N	국고보조금	129	0	129	9	28	30	31	31	0
				시도비	7	0	7	7	0	0	0	0	0
				시군구비	880	0	880	80	180	190	210	220	0
U-속초 정보화 추진				3,346	632	2,714	534	674	636	430	440	0	
행정·지역 정보화 추진				3,346	632	2,714	534	674	636	430	440	0	
업무용 PC 및 S/W 관리		N	N	계	1,100	0	1,100	220	215	220	215	230	0
				시군구비	1,100	0	1,100	220	215	220	215	230	0
정보통신망 운영		N	N	계	1,007	0	1,007	113	249	220	215	210	0
				시군구비	1,007	0	1,007	113	249	220	215	210	0
지방행정 정보화(자본)		N	N	계	1,240	632	608	202	210	196	0	0	0
				국고보조금	317	228	89	46	21	21	0	0	0
				시군구비	923	404	519	155	188	175	0	0	0
엄정한 회계관리				6,394	0	6,394	3,008	702	850	884	950	0	
국공유재산의 효율적 관리				3,195	0	3,195	2,094	261	260	280	300	0	
공유재산의 고부가가치화 형성		N	N	계	3,195	0	3,195	2,094	261	260	280	300	0
				시도비	43	0	43	43	0	0	0	0	0
				시군구비	3,152	0	3,152	2,051	261	260	280	300	0
청사시설 보수 및 증축				3,198	0	3,198	914	441	590	604	650	0	

세부사업계획서

회계연도 : 2012년

회계구분 : 일반회계 + 특별회계

분 야 : 전체

부 문 : 전체

(단위 : 백만원)

분야·부문·정책·단위·세부사업	사업개요	특수	BTL	재원	총사업비	기투자	연도별투자계획					향후	
							소계	2011	2012	2013	2014		2015
	그린 공공청사 환경 조성	N	N	계	1,032	0	1,032	452	100	150	150	180	0
				시군구비	1,032	0	1,032	452	100	150	150	180	0
	쾌적한 청사유지관리	N	N	계	2,166	0	2,166	462	341	440	454	470	0
				시군구비	2,166	0	2,166	462	341	440	454	470	0
	주민행정편의도모(노학동)				1,086	0	1,086	213	213	214	214	231	0
	동행정 운영				1,086	0	1,086	213	213	214	214	231	0
	통·반장 활동강화	N	N	계	1,086	0	1,086	213	213	214	214	231	0
				시군구비	1,086	0	1,086	213	213	214	214	231	0
	주민행정편의도모(조양동)				1,009	0	1,009	182	177	190	210	250	0
	동행정 운영				1,009	0	1,009	182	177	190	210	250	0
	통·반장 활동강화	N	N	계	1,009	0	1,009	182	177	190	210	250	0
				시군구비	1,009	0	1,009	182	177	190	210	250	0
	공공질서및안전				8,223	2,927	5,296	3,071	2,225	0	0	0	0
	재난방재·민방위				8,223	2,927	5,296	3,071	2,225	0	0	0	0
재난없는 안전한 생활환경 조성				8,223	2,927	5,296	3,071	2,225	0	0	0	0	
재난사전대비 및 대처				8,223	2,927	5,296	3,071	2,225	0	0	0	0	
재해위험지구 정비(노학1지구)	N	N	계	5,103	2,927	2,176	2,176	0	0	0	0	0	
			국고보조금	2,939	1,632	1,307	1,307	0	0	0	0	0	

세부사업계획서

회계연도 : 2012년

회계구분 : 일반회계 + 특별회계

분 야 : 전체

부 문 : 전체

(단위 : 백만원)

분야·부문·정책·단위·세부사업	사업개요	특성	BTL	재원	총사업비	기투자	연도별투자계획					향후		
							소계	2011	2012	2013	2014		2015	
	재해위험지구 정비(노학1지구)	N	N	시도비	408	234	174	174	0	0	0	0	0	
				시군구비	1,757	1,062	695	695	0	0	0	0	0	
	재해위험지구 정비(동명8지구)	N	N	계	1,020	0	1,020	620	400	0	0	0	0	
				국고보조금	542	0	542	542	0	0	0	0	0	
				시도비	72	0	72	72	0	0	0	0	0	
				시군구비	406	0	406	6	400	0	0	0	0	
	재해 위험 지구 정비(동명 3지구)	N	N	계	2,100	0	2,100	275	1,825	0	0	0	0	
				국고보조금	1,200	0	1,200	240	960	0	0	0	0	
				시도비	160	0	160	32	128	0	0	0	0	
				시군구비	740	0	740	3	737	0	0	0	0	
	교육					17,177	894	16,283	2,642	3,365	3,303	3,438	3,535	0
	유아및초중등교육					15,707	651	15,057	2,395	3,120	3,058	3,194	3,290	0
지역교육진흥					15,707	651	15,057	2,395	3,120	3,058	3,194	3,290	0	
교육기관 지원					15,707	651	15,057	2,395	3,120	3,058	3,194	3,290	0	
교육경비 지원사업		N	N	계	8,115	0	8,115	1,755	1,560	1,500	1,600	1,700	0	
				시군구비	8,115	0	8,115	1,755	1,560	1,500	1,600	1,700	0	
원어민교사지원사업		N	N	계	1,546	267	1,280	177	267	277	288	270	0	
				시군구비	1,546	267	1,280	177	267	277	288	270	0	

세부사업계획서

회계연도 : 2012년

회계구분 : 일반회계 + 특별회계

분 야 : 전체

부 문 : 전체

(단위 : 백만원)

분야·부문·정책·단위·세부사업	사업개요	특수	BTL	재원	총사업비	기투자	연도별투자계획					향후	
							소계	2011	2012	2013	2014		2015
	학교급식식품비 지원	N	N	계	1,019	384	635	154	115	121	125	120	0
				시도비	394	77	318	77	58	60	63	60	0
				시군구비	625	307	318	77	58	60	63	60	0
	친환경 무상급식 지원	N	N	계	5,027	0	5,027	309	1,178	1,160	1,180	1,200	0
				시도비	2,513	0	2,513	155	589	580	590	600	0
				시군구비	2,513	0	2,513	155	589	580	590	600	0
평생·직업교육					1,470	243	1,226	247	245	245	244	245	0
평생학습문화 확산					1,470	243	1,226	247	245	245	244	245	0
평생교육문화센터 운영					1,470	243	1,226	247	245	245	244	245	0
평생교육대학 운영		N	N	계	1,470	243	1,226	247	245	245	244	245	0
				시군구비	1,470	243	1,226	247	245	245	244	245	0
문화및관광					111,692	11,432	100,259	17,885	23,727	23,014	16,626	19,008	0
문화예술					21,916	2,920	18,996	4,345	5,559	3,035	3,067	2,991	0
정책포괄사업(문화예술)					6,606	0	6,606	1,711	1,630	697	1,309	1,259	0
단위포괄사업(문화예술-일반회계)					6,606	0	6,606	1,711	1,630	697	1,309	1,259	0
세부포괄사업(문화예술-일반회계)		N		계	6,606	0	6,606	1,711	1,630	697	1,309	1,259	0
				국고보조금	109	0	109	45	37	9	9	9	0
				광특보조금	460	0	460	140	320	0	0	0	0

세부사업계획서

회계연도 : 2012년

회계구분 : 일반회계 + 특별회계

분 야 : 전체

부 문 : 전체

(단위 : 백만원)

분야·부문·정책·단위·세부사업	사업개요	특수	BTL	재원	총사업비	기투자	연도별투자계획					향후		
							소계	2011	2012	2013	2014		2015	
	세부포괄사업(문화예술-일반회계)	N		기금보조금	454	0	454	83	113	86	86	86	0	
				시도비	128	0	128	26	14	29	29	29	0	
				시군구비	5,456	0	5,456	1,417	1,146	573	1,185	1,135	0	
	문화예술 인프라구축				9,473	1,820	7,653	1,750	3,103	1,320	740	740	0	
	품격높은 지역문화예술 창달				3,592	0	3,592	755	707	710	710	710	0	
	설악문화제 행사지원	Y	N	계	2,300	0	2,300	460	460	460	460	460	460	0
				시도비	50	0	50	10	10	10	10	10	10	0
				시군구비	2,250	0	2,250	450	450	450	450	450	450	0
				(민자 등)	100	0	100	50	50	0	0	0	0	0
	지역문화예술행사 지원	N	N	계	1,292	0	1,292	295	247	250	250	250	250	0
				시군구비	1,292	0	1,292	295	247	250	250	250	250	0
	향토문화의 발굴·육성				5,881	1,820	4,061	995	2,396	610	30	30	30	0
	문화기반시설 사업지원	Y	N	계	1,251	0	1,251	695	466	30	30	30	30	0
				시군구비	1,251	0	1,251	695	466	30	30	30	30	0
	속초 시립도서관 건립	Y	N	계	4,630	1,820	2,810	300	1,930	580	0	0	0	0
광특보조금				1,650	800	850	0	850	0	0	0	0	0	
시도비				1,055	520	535	0	255	280	0	0	0	0	
시군구비				1,925	500	1,425	300	825	300	0	0	0	0	

세부사업계획서

회계연도 : 2012년

회계구분 : 일반회계 + 특별회계

분 야 : 전체

부 문 : 전체

(단위 : 백만원)

분야·부문·정책·단위·세부사업	사업개요	특수	BTL	재원	총사업비	기투자	연도별투자계획					향후	
							소계	2011	2012	2013	2014		2015
박물관의 관광자원화	문화체험프로그램 개발				5,837	1,100	4,737	884	826	1,018	1,017	992	0
	시립풍물단 활성화	N	N	계	2,391	0	2,391	410	438	506	517	520	0
				시군구비	2,391	0	2,391	410	438	506	517	520	0
	이북도민 정착과정 기록보존사업	Y	N	계	1,100	1,100	0	0	0	0	0	0	0
				국고보조금	1,100	1,100	0	0	0	0	0	0	0
	특색있는 전시 운영	N	N	계	1,097	0	1,097	230	152	258	242	214	0
				시군구비	1,097	0	1,097	230	152	258	242	214	0
	박물관시설 조성관리				1,249	0	1,249	244	236	253	259	258	0
	청사유지관리	N	N	계	1,249	0	1,249	244	236	253	259	258	0
				시군구비	1,249	0	1,249	244	236	253	259	258	0
	관광				67,690	4,057	63,633	10,176	15,196	13,961	10,661	13,638	0
	정책포괄사업(관광)				23,521	0	23,521	1,593	5,761	1,036	5,999	9,131	0
단위포괄사업(관광-일반회계)				23,521	0	23,521	1,593	5,761	1,036	5,999	9,131	0	
세부포괄사업(관광-일반회계)	N	계	23,521	0	23,521	1,593	5,761	1,036	5,999	9,131	0		
		국고보조금	75	0	75	45	0	15	15	0	0		
		광특보조금	407	0	407	150	230	27	0	0	0		
		기금보조금	324	0	324	87	17	203	17	0	0		

세부사업계획서

회계연도 : 2012년

회계구분 : 일반회계 + 특별회계

분 야 : 전체

부 문 : 전체

(단위 : 백만원)

분야·부문·정책·단위·세부사업	사업개요	특수	BTL	재원	총사업비	기투자	연도별투자계획					향후	
							소계	2011	2012	2013	2014		2015
	세부포괄사업(관광-일반회계)	N		시도비	149	0	149	51	60	36	1	0	0
				시군구비	22,566	0	22,566	1,260	5,453	756	5,966	9,131	0
	매력적 국제관광도시 조성				32,116	2,057	30,059	7,523	7,160	10,757	2,475	2,145	0
	다시찾는 관광기반 조성				4,446	160	4,286	1,352	1,062	1,472	400	0	0
	관광특구활성화지원	N	N	계	2,005	0	2,005	952	310	743	0	0	0
				시군구비	2,005	0	2,005	952	310	743	0	0	0
	동해안 녹색경관길 조성사업	Y	N	계	2,441	160	2,281	400	752	730	400	0	0
				광특보조금	1,315	80	1,235	120	500	415	200	0	0
				시도비	455	24	431	36	150	185	60	0	0
				시군구비	672	56	616	244	102	130	140	0	0
	아름다운 전국 제1의 해양관광지 개발				21,575	1,897	19,678	4,998	4,856	8,074	865	885	0
	관광지개발	N	N	계	1,897	1,897	0	0	0	0	0	0	0
				광특보조금	700	700	0	0	0	0	0	0	0
				시도비	210	210	0	0	0	0	0	0	0
				시군구비	987	987	0	0	0	0	0	0	0
	동해안권 광역관광개발	Y	N	계	5,813	0	5,813	1,282	1,872	2,659	0	0	0
				광특보조금	2,912	0	2,912	540	1,186	1,186	0	0	0
				시도비	874	0	874	162	356	356	0	0	0

세부사업계획서

회계연도 : 2012년

회계구분 : 일반회계 + 특별회계

분 야 : 전체

부 문 : 전체

(단위 : 백만원)

분야·부문·정책·단위·세부사업	사업개요	특성	BTL	재원	총사업비	기투자	연도별투자계획					향후	
							소계	2011	2012	2013	2014		2015
	동해안권 광역관광개발	Y	N	시군구비	2,027	0	2,027	580	330	1,117	0	0	0
	문화관광자원개발	Y	N	계	8,156	0	8,156	2,310	2,245	3,601	0	0	0
				광특보조금	4,100	0	4,100	1,650	1,000	1,450	0	0	0
				시도비	960	0	960	360	300	300	0	0	0
				시군구비	3,096	0	3,096	300	945	1,851	0	0	0
	속초해변운영	N	N	계	3,705	0	3,705	806	679	700	750	770	0
				시군구비	3,705	0	3,705	806	679	700	750	770	0
	속초해변 개발	N	N	계	1,004	0	1,004	600	60	114	115	115	0
				시군구비	1,004	0	1,004	600	60	114	115	115	0
	속초 도시관광 활성화를 위한 야시장 및 거리조성	N	N	계	1,000	0	1,000	0	0	1,000	0	0	0
				국고보조금	500	0	500	0	0	500	0	0	0
				시도비	100	0	100	0	0	100	0	0	0
				시군구비	400	0	400	0	0	400	0	0	0
				(민자 등)	5,200	0	5,200	0	0	5,200	0	0	0
	적극적인 관광홍보마케팅 활동 전개					2,629	0	2,629	573	507	510	500	540
광고 및 홍보활동 전개	N	N	계	2,629	0	2,629	573	507	510	500	540	0	
			시군구비	2,629	0	2,629	573	507	510	500	540	0	
축제를 관광산업의 콘텐츠로 개발					3,466	0	3,466	601	735	700	710	720	0

세부사업계획서

회계연도 : 2012년

회계구분 : 일반회계 + 특별회계

분 야 : 전체

부 문 : 전체

(단위 : 백만원)

분야·부문·정책·단위·세부사업	사업개요	특수	BTL	재원	총사업비	기투자	연도별투자계획					향후	
							소계	2011	2012	2013	2014		2015
	대한민국 음악대향연	Y	N	계	3,466	0	3,466	601	735	700	710	720	0
				시군구비	3,466	0	3,466	601	735	700	710	720	0
	국제관광도시 조성				2,000	2,000	0	0	0	0	0	0	0
	관광특구활성화지원				2,000	2,000	0	0	0	0	0	0	0
	관광특구활성화 지원	N	N	계	2,000	2,000	0	0	0	0	0	0	0
				기금보조금	1,000	1,000	0	0	0	0	0	0	0
				시도비	300	300	0	0	0	0	0	0	0
				시군구비	700	700	0	0	0	0	0	0	0
	설악동 관광활성화 추진				10,053	0	10,053	1,060	2,276	2,168	2,186	2,362	0
	설악동 관광활성화를 위한 기반조성				10,053	0	10,053	1,060	2,276	2,168	2,186	2,362	0
	국립공원 기반시설 확충	N	N	계	6,983	0	6,983	350	1,594	1,620	1,627	1,792	0
				국고보조금	4,122	0	4,122	0	1,000	1,020	1,040	1,061	0
				시도비	1,651	0	1,651	0	300	300	520	531	0
				시군구비	1,211	0	1,211	350	294	300	67	200	0
	설악동 관광기반 재정비	N	N	계	3,070	0	3,070	710	682	548	559	571	0
				시도비	500	0	500	500	0	0	0	0	0
				시군구비	2,570	0	2,570	210	682	548	559	571	0
체육					20,323	4,455	15,868	2,942	2,631	5,678	2,568	2,048	0

세부사업계획서

회계연도 : 2012년

회계구분 : 일반회계 + 특별회계

분 야 : 전체

부 문 : 전체

(단위 : 백만원)

분야·부문·정책·단위·세부사업	사업개요	투자	BTL	재원	총사업비	기투자	연도별투자계획					향후	
							소계	2011	2012	2013	2014		2015
	지방체육진흥 및 육성				20,323	4,455	15,868	2,942	2,631	5,678	2,568	2,048	0
	공공체육시설 확충 및 활용				14,043	4,455	9,588	1,722	1,366	4,400	1,300	800	0
	국민체육진흥기금 지원사업	Y	N	계	4,200	1,700	2,500	500	500	500	500	500	0
				기금보조금	1,700	1,700	0	0	0	0	0	0	0
				시군구비	2,500	0	2,500	500	500	500	500	500	0
	공공체육시설 기반조성	N	N	계	1,385	0	1,385	252	233	300	300	300	0
				시군구비	1,385	0	1,385	252	233	300	300	300	0
	생활체육공원 조성사업	Y	N	계	3,733	0	3,733	0	633	3,100	0	0	0
				광특보조금	1,350	0	1,350	0	400	950	0	0	0
				시도비	617	0	617	0	187	430	0	0	0
				시군구비	1,766	0	1,766	0	46	1,720	0	0	0
	운동장 생활체육 시설지원	N	N	계	1,350	0	1,350	350	0	500	500	0	0
				기금보조금	1,050	0	1,050	350	0	350	350	0	0
				시군구비	300	0	300	0	0	150	150	0	0
	종합경기장 리모델링사업	Y	N	계	3,375	2,755	620	620	0	0	0	0	0
			광특보조금	1,000	1,000	0	0	0	0	0	0	0	
			시도비	560	560	0	0	0	0	0	0	0	
			시군구비	1,815	1,195	620	620	0	0	0	0	0	

세부사업계획서

회계연도 : 2012년

회계구분 : 일반회계 + 특별회계

분 야 : 전체

부 문 : 전체

(단위 : 백만원)

분야·부문·정책·단위·세부사업	사업개요	목적	BTL	재원	총사업비	기투자	연도별투자계획					향후		
							소계	2011	2012	2013	2014		2015	
생활체육진흥	생활체육단체 육성지원	N	N	계	1,322	0	1,322	301	271	270	250	230	0	
				시군구비	1,322	0	1,322	301	271	270	250	230	0	
	생활체육지도자	계	N	N	계	1,020	0	1,020	177	188	208	218	228	0
					기금보조금	442	0	442	88	88	88	88	88	0
					시군구비	578	0	578	88	100	120	130	140	0
	전문체육육성				3,937	0	3,937	741	805	800	800	790	0	
	시청실업팀(카누팀) 운영	계	N	N	계	1,779	0	1,779	323	361	360	365	370	0
					시군구비	1,779	0	1,779	323	361	360	365	370	0
	엘리트체육 육성지원	계	N	N	계	2,158	0	2,158	418	444	440	435	420	0
					시군구비	2,158	0	2,158	418	444	440	435	420	0
	문화및관광일반				1,763	0	1,763	422	341	340	330	330	0	
	행사유치				1,763	0	1,763	422	341	340	330	330	0	
문화·체육행사유치				1,763	0	1,763	422	341	340	330	330	0		
전국 및 도단위 체육행사 유치	기간 : 연중 내용 : 전국 및 도단위 중·대규모 스포츠행사 유차·추진	N	N	계	1,763	0	1,763	422	341	340	330	330	0	
				시군구비	1,763	0	1,763	422	341	340	330	330	0	
환경보호				213,020	96,499	116,521	25,576	17,329	27,678	25,430	20,509	0		
상하수도·수질				122,279	46,628	75,651	14,274	10,054	19,534	17,096	14,692	0		

세부사업계획서

회계연도 : 2012년

회계구분 : 일반회계 + 특별회계

분 야 : 전체

부 문 : 전체

(단위 : 백만원)

분야·부문·정책·단위·세부사업	사업개요	특수	BTL	재원	총사업비	기투자	연도별투자계획					향후	
							소계	2011	2012	2013	2014		2015
정책포괄사업(상하수도·수질) 단위포괄사업(상하수도·수질-일반회계) 세부포괄사업(상하수도·수질-일반회계) 수질 및 토양관리 수질 및 공중화장실 관리 공중화장실 관리 공중화장실 관리사업 안심하고 마실수 있는 수돗물 공급 수돗물 수질관리 정수처리공정개선 유수율 제고 관파열 보수					191	0	191	28	22	19	20	102	0
					191	0	191	28	22	19	20	102	0
	N	계			191	0	191	28	22	19	20	102	0
		시군구비			191	0	191	28	22	19	20	102	0
					2,136	0	2,136	342	211	507	511	565	0
					2,136	0	2,136	342	211	507	511	565	0
	N	계	N		1,058	0	1,058	214	211	207	211	215	0
		시군구비			1,058	0	1,058	214	211	207	211	215	0
	N	계	N		1,078	0	1,078	128	0	300	300	350	0
		시도비			8	0	8	8	0	0	0	0	0
		시군구비			1,070	0	1,070	120	0	300	300	350	0
					36,524	4,939	31,585	4,791	4,659	7,967	8,169	5,999	0
					2,393	1,413	980	160	30	40	350	400	0
	N	계	N		2,393	1,413	980	160	30	40	350	400	0
		시군구비			2,393	1,413	980	160	30	40	350	400	0
				27,764	3,526	24,239	3,372	3,430	6,683	6,497	4,257	0	
N	계	N		2,141	1,006	1,136	228	227	227	227	228	0	
	시군구비			2,141	1,006	1,136	228	227	227	227	228	0	

세부사업계획서

회계연도 : 2012년

회계구분 : 일반회계 + 특별회계

분 야 : 전체

부 문 : 전체

(단위 : 백만원)

분야·부문·정책·단위·세부사업	사업개요	특성	BTL	재원	총사업비	기투자	연도별투자계획					향후	
							소계	2011	2012	2013	2014		2015
	상수관망 선진화사업	Y	N	계	25,623	2,520	23,103	3,144	3,204	6,456	6,270	4,029	0
				광특별조금	8,093	1,214	6,879	1,094	1,055	2,365	2,365	0	0
				시군구비	17,530	1,306	16,224	2,050	2,149	4,091	3,905	4,029	0
	안정적인 수돗물 생산				3,812	0	3,812	733	703	744	800	832	0
	취정수장 시설물 유지관리	N	N	계	3,812	0	3,812	733	703	744	800	832	0
				시군구비	3,812	0	3,812	733	703	744	800	832	0
	원수확보사업				2,554	0	2,554	527	496	500	522	510	0
	수도시설 확충	N	N	계	2,554	0	2,554	527	496	500	522	510	0
				시군구비	2,554	0	2,554	527	496	500	522	510	0
	완벽한 하수처리기반 구축				83,428	41,690	41,738	9,113	5,163	11,040	8,395	8,026	0
	수질관리 강화				12,479	3,704	8,775	915	2,646	4,974	240	0	0
	속초소독(하수처리장 고도처리시설 개량공사)	Y	N	계	5,272	0	5,272	0	528	4,744	0	0	0
				국고보조금	2,636	0	2,636	0	264	2,372	0	0	0
				시도비	791	0	791	0	79	712	0	0	0
				시군구비	1,845	0	1,845	0	185	1,660	0	0	0
	유기성폐기물 에너지화사업	Y	N	계	6,100	3,704	2,396	500	1,896	0	0	0	0
				국고보조금	1,800	1,800	0	0	0	0	0	0	0
				시도비	1,120	1,120	0	0	0	0	0	0	0

세부사업계획서

회계연도 : 2012년

회계구분 : 일반회계 + 특별회계

분 야 : 전체

부 문 : 전체

(단위 : 백만원)

분야·부문·정책·단위·세부사업	사업개요	유지	BTL	재원	총사업비	기투자	연도별투자계획					향후		
							소계	2011	2012	2013	2014		2015	
	유기성폐기물 에너지화사업	Y	N	시군구비	3,180	784	2,396	500	1,896	0	0	0	0	
	음식물처리장 운영	N	N	계	1,107	0	1,107	415	222	230	240	0	0	
				시군구비	1,107	0	1,107	415	222	230	240	0	0	
	하수시설 정비				45,127	19,044	26,083	6,363	1,373	4,866	6,875	6,606	0	
	하수관거 정비사업	Y	N	계	24,055	19,044	5,011	5,011	0	0	0	0	0	0
				국고보조금	17,020	13,009	4,011	4,011	0	0	0	0	0	0
				시군구비	7,035	6,035	1,000	1,000	0	0	0	0	0	0
	하수관거 정비사업(쌍천배수구역외 2)	Y	N	계	16,923	0	16,923	0	700	4,174	6,172	5,876	0	0
				국고보조금	10,388	0	10,388	0	500	2,369	3,820	3,698	0	0
				시군구비	6,535	0	6,535	0	200	1,805	2,352	2,178	0	0
	하수도 유지보수	N	N	계	2,770	0	2,770	1,075	397	416	433	450	0	0
				시군구비	2,770	0	2,770	1,075	397	416	433	450	0	0
	하수도 준설	N	N	계	1,379	0	1,379	276	277	276	270	280	0	0
				시군구비	1,379	0	1,379	276	277	276	270	280	0	0
	하수처리 기능강화				25,822	18,942	6,880	1,835	1,145	1,200	1,280	1,420	0	
	기타 하수처리장 설치사업	Y	N	계	19,044	18,942	102	102	0	0	0	0	0	0
				국고보조금	10,731	10,731	0	0	0	0	0	0	0	0
시도비				3,375	3,375	0	0	0	0	0	0	0	0	

세부사업계획서

회계연도 : 2012년

회계구분 : 일반회계 + 특별회계

분 야 : 전체

부 문 : 전체

(단위 : 백만원)

분야·부문·정책·단위·세부사업	사업개요	특수	BTL	재원	총사업비	기투자	연도별투자계획					향후	
							소계	2011	2012	2013	2014		2015
	기타 하수처리장 설치사업	Y	N	시군구비	4,938	4,835	102	102	0	0	0	0	0
	중계펌프장 운영	N	N	계	1,817	0	1,817	530	288	300	330	370	0
				시군구비	1,817	0	1,817	530	288	300	330	370	0
	하수처리장 운영	N	N	계	4,960	0	4,960	1,203	857	900	950	1,050	0
				시군구비	4,960	0	4,960	1,203	857	900	950	1,050	0
	폐기물				47,216	20,440	26,775	5,640	6,775	4,600	4,794	4,967	0
	정책포괄사업(폐기물)				57	0	57	11	11	11	12	12	0
	단위포괄사업(폐기물-일반회계)				57	0	57	11	11	11	12	12	0
세부포괄사업(폐기물-일반회계)	N		계	57	0	57	11	11	11	12	12	0	
			시군구비	57	0	57	11	11	11	12	12	0	
자원절약을 통한 폐기물 감량				10,690	0	10,690	1,899	1,879	2,259	2,304	2,350	0	
폐기물처리 및 감량화				10,690	0	10,690	1,899	1,879	2,259	2,304	2,350	0	
쓰레기처리 및 관리	N	N	계	2,673	0	2,673	388	460	596	608	620	0	
			시군구비	2,673	0	2,673	388	460	596	608	620	0	
청소시설 운영 및 관리	N	N	계	8,017	0	8,017	1,511	1,418	1,662	1,696	1,730	0	
			시군구비	8,017	0	8,017	1,511	1,418	1,662	1,696	1,730	0	
폐자원 에너지화를 통한 녹색성장				36,469	20,440	16,029	3,730	4,885	2,330	2,478	2,605	0	
환경자원사업소 조성 및 매립장관리				36,469	20,440	16,029	3,730	4,885	2,330	2,478	2,605	0	

세부사업계획서

회계연도 : 2012년

회계구분 : 일반회계 + 특별회계

분 야 : 전체

부 문 : 전체

(단위 : 백만원)

분야·부문·정책·단위·세부사업	사업개요	특수	BTL	재원	총사업비	기투자	연도별투자계획					향후	
							소계	2011	2012	2013	2014		2015
	매립장 운영관리	N	N	계	2,351	0	2,351	457	395	466	495	538	0
				시군구비	2,351	0	2,351	457	395	466	495	538	0
	쓰레기소각시설 조성	Y	N	계	23,396	20,440	2,956	1,370	1,586	0	0	0	0
				국고보조금	7,368	7,368	0	0	0	0	0	0	0
				시도비	4,465	4,465	0	0	0	0	0	0	0
				시군구비	7,964	5,008	2,956	1,370	1,586	0	0	0	0
				지방채	3,600	3,600	0	0	0	0	0	0	0
	소각시설 운영관리	N	N	계	9,321	0	9,321	1,903	1,504	1,864	1,983	2,067	0
				시군구비	9,321	0	9,321	1,903	1,504	1,864	1,983	2,067	0
	지역에너지 절약사업	Y	N	계	1,400	0	1,400	0	1,400	0	0	0	0
				국고보조금	700	0	700	0	700	0	0	0	0
				시군구비	700	0	700	0	700	0	0	0	0
자연					6,496	0	6,496	3,212	499	995	940	850	0
녹색도시 조성					6,496	0	6,496	3,212	499	995	940	850	0
자연환경보전 운영 및 지원					6,496	0	6,496	3,212	499	995	940	850	0
	생태하천복원사업	Y	N	계	6,496	0	6,496	3,212	499	995	940	850	0
				국고보조금	4,840	0	4,840	2,500	340	700	700	600	0
				시도비	646	0	646	321	44	91	90	100	0

세부사업계획서

회계연도 : 2012년

회계구분 : 일반회계 + 특별회계

분 야 : 전체

부 문 : 전체

(단위 : 백만원)

분야·부문·정책·단위·세부사업	사업개요	연차	BTL	재원	총사업비	기투자	연도별투자계획					향후	
							소계	2011	2012	2013	2014		2015
	생태하천복원사업	Y	N	시군구비	1,010	0	1,010	391	115	204	150	150	0
해양					37,029	29,430	7,599	2,450	0	2,549	2,600	0	0
	연안환경관리				37,029	29,430	7,599	2,450	0	2,549	2,600	0	0
	연안환경정비				37,029	29,430	7,599	2,450	0	2,549	2,600	0	0
	연안정비사업	Y	N	계	37,029	29,430	7,599	2,450	0	2,549	2,600	0	0
국고보조금				6,690	6,690	0	0	0	0	0	0	0	0
광특보조금				13,304	7,985	5,319	1,715	0	1,784	1,820	0	0	0
시도비				2,149	2,149	0	0	0	0	0	0	0	0
시군구비				14,886	12,606	2,280	735	0	765	780	0	0	0
사회복지					353,650	20,062	333,587	55,966	61,165	56,351	76,737	83,368	0
기초생활보장					90,243	14,760	75,483	15,263	14,312	15,278	15,383	15,247	0
	정책포괄사업(기초생활보장)				1,246	116	1,130	95	172	62	322	479	0
	단위포괄사업(기초생활보장-의료급여기금특별회계)				1,246	116	1,130	95	172	62	322	479	0
	세부포괄사업(기초생활보장-의료급여기금특별회계)	N	계	1,246	116	1,130	95	172	62	322	479	0	
국고보조금			226	86	140	70	70	0	0	0	0		
시도비			41	15	26	13	13	0	0	0	0		
시군구비			979	15	964	13	89	62	322	479	0		
기초생활 및 저소득층 생활지원					88,997	14,644	74,353	15,168	14,140	15,216	15,061	14,769	0

세부사업계획서

회계연도 : 2012년

회계구분 : 일반회계 + 특별회계

분 야 : 전체

부 문 : 전체

(단위 : 백만원)

분야·부문·정책·단위·세부사업	사업개요	특정	BTL	재원	총사업비	기투자	연도별투자계획					향후	
							소계	2011	2012	2013	2014		2015
	기초생활보장급여				71,230	12,290	58,940	12,481	11,522	11,919	11,683	11,335	0
	기초생활보장수급자 정부양곡할인지원사업	N	N	계	1,262	227	1,035	200	203	208	212	212	0
국고보조금				1,262	227	1,035	200	203	208	212	212	0	
	교육급여	N	N	계	2,260	351	1,909	389	361	404	383	373	0
국고보조금				1,803	281	1,523	311	289	323	300	300	0	
시도비				138	21	117	23	22	24	25	23	0	
시군구비				318	49	269	54	51	57	58	50	0	
	생계급여	N	N	계	53,882	9,349	44,533	9,374	8,870	8,750	8,789	8,750	0
국고보조금				44,294	7,479	36,815	7,499	7,416	7,300	7,300	7,300	0	
시도비				5,719	935	4,784	937	927	975	995	950	0	
시군구비				3,868	935	2,933	937	527	475	494	500	0	
	주거급여	N	N	계	13,826	2,363	11,463	2,519	2,088	2,556	2,300	2,000	0
국고보조금				11,472	1,891	9,581	2,015	1,670	2,096	2,000	1,800	0	
시도비				1,177	236	941	252	209	230	150	100	0	
시군구비				1,177	236	941	252	209	230	150	100	0	
	자활지원사업 운영				7,753	1,217	6,535	1,248	1,302	1,310	1,363	1,313	0
	자활지원	N	N	계	6,696	1,217	5,479	1,034	1,113	1,088	1,132	1,113	0
국고보조금				5,332	949	4,383	827	890	870	905	890	0	

세부사업계획서

회계연도 : 2012년

회계구분 : 일반회계 + 특별회계

분 야 : 전체

부 문 : 전체

(단위 : 백만원)

분야·부문·정책·단위·세부사업	사업개요	목적	BTL	재원	총사업비	기투자	연도별투자계획					향후	
							소계	2011	2012	2013	2014		2015
	자활지원	N	N	시도비	396	67	329	62	67	65	68	67	0
				시군구비	968	201	767	145	156	152	158	156	0
	지역자활센터 운영	N	N	계	1,057	0	1,057	214	190	222	231	200	0
				국고보조금	750	0	750	150	133	156	162	150	0
				시군구비	307	0	307	64	57	67	69	50	0
	저소득층 의료지원 강화				10,014	1,137	8,877	1,439	1,316	1,986	2,015	2,121	0
	의료급여	N	N	계	3,032	0	3,032	166	175	882	888	921	0
				국고보조금	2,886	0	2,886	132	140	854	860	900	0
				시도비	43	0	43	14	14	8	8	0	0
				시군구비	102	0	102	20	20	20	21	21	0
	의료급여 비용	N	N	계	6,983	1,137	5,845	1,274	1,141	1,104	1,126	1,200	0
				시군구비	6,983	1,137	5,845	1,274	1,141	1,104	1,126	1,200	0
	취약계층지원				38,505	1,731	36,774	7,448	7,270	6,793	7,891	7,372	0
	정책포괄사업(취약계층지원)				10,152	647	9,505	2,090	2,082	1,168	2,159	2,006	0
단위포괄사업(취약계층지원-일반회계)				10,152	647	9,505	2,090	2,082	1,168	2,159	2,006	0	
세부포괄사업(취약계층지원-일반회계)	N		계	10,152	647	9,505	2,090	2,082	1,168	2,159	2,006	0	
			국고보조금	2,043	73	1,970	460	393	369	375	373	0	
			광특보조금	112	0	112	0	112	0	0	0	0	

세부사업계획서

회계연도 : 2012년

회계구분 : 일반회계 + 특별회계

분 야 : 전체

부 문 : 전체

(단위 : 백만원)

분야·부문·정책·단위·세부사업	사업개요	특성	BTL	재원	총사업비	기투자	연도별투자계획					향후	
							소계	2011	2012	2013	2014		2015
	세부포괄사업(취약계층지원-일반회계)	N		시도비	652	65	587	112	108	133	130	104	0
				시군구비	7,345	509	6,836	1,519	1,470	665	1,654	1,529	0
지역사회복지향상					5,463	944	4,519	853	860	914	946	946	0
복지 향상을 위한 추진					1,902	322	1,580	290	290	320	340	340	0
	종합사회복지관 운영(지방이양)	N	N	계	1,902	322	1,580	290	290	320	340	340	0
				시도비	14	14	0	0	0	0	0	0	0
				시군구비	1,888	308	1,580	290	290	320	340	340	0
주민생활 향상을 위한 추진					3,561	622	2,939	563	570	594	606	606	0
	긴급복지 지원	N	N	계	1,805	333	1,472	285	285	297	302	302	0
				국고보조금	1,444	267	1,177	228	228	237	242	242	0
				시도비	72	13	59	11	11	12	12	12	0
				시군구비	289	53	235	46	46	47	48	48	0
	지역복지서비스 혁신사업	N	N	계	1,756	289	1,467	278	285	297	303	303	0
				국고보조금	1,231	203	1,028	196	199	208	212	212	0
				시도비	105	17	88	16	17	18	18	18	0
				시군구비	420	69	351	66	68	71	73	73	0
사회안전망 사각지대 해소					14,947	140	14,807	2,793	2,807	3,184	3,207	2,817	0
수준높은 장애인 복지서비스					2,447	140	2,307	526	445	445	445	446	0

세부사업계획서

회계연도 : 2012년

회계구분 : 일반회계 + 특별회계

분 야 : 전체

부 문 : 전체

(단위 : 백만원)

분야·부문·정책·단위·세부사업	사업개요	특수	BTL	재원	총사업비	기투자	연도별투자계획					향후	
							소계	2011	2012	2013	2014		2015
	장애인 생활시설 운영	N	N	계	1,019	140	879	110	193	192	192	192	0
				시도비	304	48	257	48	53	52	52	52	0
				시군구비	715	92	622	62	140	140	140	140	0
	장애인 지역사회 재활시설 운영 지원	N	N	계	1,428	0	1,428	416	252	253	253	254	0
				시도비	87	0	87	44	11	11	11	11	0
				시군구비	1,341	0	1,341	372	241	242	243	243	0
	장애인 생활안정 지원				12,501	0	12,501	2,267	2,362	2,739	2,761	2,371	0
	장애수당	N	N	계	2,233	0	2,233	439	451	451	447	445	0
				국고보조금	1,563	0	1,563	302	316	316	315	314	0
				시도비	133	0	133	26	27	27	27	26	0
				시군구비	537	0	537	111	108	108	105	105	0
	장애인 선택적 복지사업	N	N	계	1,284	0	1,284	458	0	413	413	0	0
국고보조금				896	0	896	319	0	289	289	0	0	
시도비				77	0	77	27	0	25	25	0	0	
시군구비				311	0	311	111	0	100	100	0	0	
장애인활동지원	N	N	계	4,050	0	4,050	290	957	931	931	941	0	
			국고보조금	3,139	0	3,139	169	740	740	740	750	0	
			시도비	193	0	193	14	63	38	38	38	0	

세부사업계획서

회계연도 : 2012년

회계구분 : 일반회계 + 특별회계

분 야 : 전체

부 문 : 전체

(단위 : 백만원)

분야·부문·정책·단위·세부사업	사업개요	특정	BTL	재원	총사업비	기투자	연도별투자계획					향후		
							소계	2011	2012	2013	2014		2015	
	장애인활동지원	N	N	시군구비	719	0	719	107	154	153	153	153	0	
	중증장애인연금	계	N	N		4,934	0	4,934	1,081	953	944	970	985	0
		국고보조금			3,704	0	3,704	757	737	730	740	740	0	
		시도비			342	0	342	65	63	64	70	80	0	
		시군구비			887	0	887	259	153	150	160	165	0	
		아동 및 유아복지 증진						7,943	0	7,943	1,712	1,520	1,528	1,579
	한차원 높은 저소득 아동복지 서비스 제공				7,943	0	7,943	1,712	1,520	1,528	1,579	1,603	0	
	방학중 아동급식비 지원	계	N	N		1,635	0	1,635	396	296	300	320	322	0
		시도비			311	0	311	59	59	60	67	65	0	
		시군구비			1,324	0	1,324	337	237	240	253	257	0	
	아동청소년통합서비스(드림스타트)	계	N	N		1,671	0	1,671	328	334	337	337	337	0
		국고보조금			1,500	0	1,500	300	300	300	300	300	0	
		시군구비			171	0	171	28	34	37	37	37	0	
	We start 마을 조성	계	N	N		1,113	0	1,113	263	200	210	220	220	0
		시도비			280	0	280	40	50	60	65	65	0	
시군구비		833			0	833	223	150	150	155	155	0		
지역아동센터 운영지원	계	N	N		1,192	0	1,192	230	234	231	243	255	0	
	국고보조금			591	0	591	110	117	116	121	127	0		

세부사업계획서

회계연도 : 2012년

회계구분 : 일반회계 + 특별회계

분 야 : 전체

부 문 : 전체

(단위 : 백만원)

분야·부문·정책·단위·세부사업	사업개요	특수	BTL	재원	총사업비	기투자	연도별투자계획					향후			
							소계	2011	2012	2013	2014		2015		
	지역아동센터 운영지원	N	N	시도비	118	0	118	22	23	23	24	25	0		
				시군구비	483	0	483	98	94	92	97	102	0		
	학기중 토·일·공휴일 아동급식	N	N	계	2,332	0	2,332	495	456	450	460	470	0		
				시도비	2,332	0	2,332	495	456	450	460	470	0		
보육·가족및여성					104,801	13	104,788	13,715	18,326	17,591	25,894	29,262	0		
정책포괄사업(보육·가족및여성)					36,632	13	36,619	1,490	6,379	1,601	11,743	15,406	0		
단위포괄사업(보육·가족및여성-일반회계)					36,632	13	36,619	1,490	6,379	1,601	11,743	15,406	0		
세부포괄사업(보육·가족및여성-일반회계)				계	36,632	13	36,619	1,490	6,379	1,601	11,743	15,406	0		
				국고보조금	1,085	0	1,085	82	187	448	184	185	0		
				기금보조금	1,529	9	1,520	387	292	279	283	280	0		
				시도비	1,186	1	1,185	148	224	328	244	241	0		
				시군구비	32,832	3	32,829	874	5,676	546	11,032	14,700	0		
여성의 사회참여 확대와 능력개발					10,211	0	10,211	1,782	1,596	2,417	2,528	1,888	0		
다자녀가정 특별지원					4,312	0	4,312	1,001	755	827	852	877	0		
다자녀가정 특별지원				계	1,493	0	1,493	321	255	296	305	315	0		
				시도비	340	0	340	64	71	66	68	70	0		
				시군구비	1,153	0	1,153	257	184	230	237	244	0		
출산장려 지원				N	N	계	2,820	0	2,820	680	500	530	546	563	0

세부사업계획서

회계연도 : 2012년

회계구분 : 일반회계 + 특별회계

분 야 : 전체

부 문 : 전체

(단위 : 백만원)

분야·부문·정책·단위·세부사업	사업개요	특성	BTL	재원	총사업비	기투자	연도별투자계획					향후	
							소계	2011	2012	2013	2014		2015
	출산장려 지원	N	N	시군구비	2,820	0	2,820	680	500	530	546	563	0
	인권 사각지대 여성 인권향상				4,895	0	4,895	578	655	1,398	1,473	791	0
	가정폭력방지 및 피해자 지원	N	N	계	1,044	0	1,044	177	177	200	230	260	0
기금보조금				672	0	672	109	113	130	150	170	0	
시도비				153	0	153	32	30	30	30	30	0	
시군구비				219	0	219	36	33	40	50	60	0	
	건강가정지원센터 운영지원	N	N	계	1,010	0	1,010	164	183	197	211	255	0
국고보조금				505	0	505	82	95	98	100	130	0	
시도비				99	0	99	16	18	19	21	25	0	
시군구비				406	0	406	66	70	80	90	100	0	
	보육시설 미이용 아동양육수당 (저출산 고령)	N	N	계	1,513	0	1,513	0	0	746	767	0	0
시도비				163	0	163	0	0	81	82	0	0	
시군구비				1,349	0	1,349	0	0	665	685	0	0	
	아이돌보미 지원사업	N	N	계	1,328	0	1,328	237	296	255	265	276	0
국고보조금				930	0	930	166	207	178	186	193	0	
시도비				80	0	80	14	18	15	16	17	0	
시군구비				319	0	319	57	71	61	64	66	0	
	저소득 모부자가정 복지서비스				1,005	0	1,005	203	186	192	204	220	0

세부사업계획서

회계연도 : 2012년

회계구분 : 일반회계 + 특별회계

분 야 : 전체

부 문 : 전체

(단위 : 백만원)

분야·부문·정책·단위·세부사업	사업개요	특정	BTL	재원	총사업비	기투자	연도별투자계획					향후	
							소계	2011	2012	2013	2014		2015
	한부모가정 생활안정 지원	N	N	계	1,005	0	1,005	203	186	192	204	220	0
				시도비	192	0	192	39	37	37	39	40	0
				시군구비	812	0	812	164	149	155	165	180	0
보육인프라 구축					57,958	0	57,958	10,442	10,351	13,573	11,623	11,969	0
공보육 기틀 조성					57,958	0	57,958	10,442	10,351	13,573	11,623	11,969	0
	기본보육료지원	N	N	계	1,761	0	1,761	0	0	1,761	0	0	0
				국고보조금	881	0	881	0	0	881	0	0	0
				시도비	264	0	264	0	0	264	0	0	0
				시군구비	616	0	616	0	0	616	0	0	0
	만5세아 무상보육	N	N	계	4,907	0	4,907	0	1,051	1,592	1,115	1,149	0
				국고보조금	509	0	509	0	0	509	0	0	0
				시도비	4,399	0	4,399	0	1,051	1,083	1,115	1,149	0
	민간보육시설 보육교사 처우개선비	N	N	계	1,014	0	1,014	220	184	190	205	215	0
				시도비	304	0	304	42	57	60	70	75	0
				시군구비	711	0	711	178	127	130	135	140	0
	보육돌봄서비스(종사 자인건비)	N	N	계	7,526	0	7,526	1,618	1,446	1,456	1,487	1,519	0
				국고보조금	4,130	0	4,130	761	873	808	831	856	0
				시도비	1,255	0	1,255	227	262	248	255	263	0

세부사업계획서

회계연도 : 2012년

회계구분 : 일반회계 + 특별회계

분 야 : 전체

부 문 : 전체

(단위 : 백만원)

분야·부문·정책·단위·세부사업	사업개요	특정	BTL	재원	총사업비	기투자	연도별투자계획					향후	
							소계	2011	2012	2013	2014		2015
	보육돌봄서비스(중사 자인건비)	N	N	시군구비	2,141	0	2,141	630	311	400	400	400	0
	보육비용지원 확대	N	N	계	1,027	0	1,027	243	184	200	190	210	0
				시군구비	1,027	0	1,027	243	184	200	190	210	0
	보육시설 미이용아동 양육지원	N	N	계	1,557	0	1,557	349	296	298	307	307	0
				국고보조금	928	0	928	167	188	189	192	192	0
				시도비	310	0	310	55	62	63	65	65	0
				시군구비	319	0	319	127	45	46	50	50	0
	차등보육료 지원	N	N	계	40,165	0	40,165	8,013	7,189	8,076	8,319	8,568	0
				국고보조금	21,452	0	21,452	4,056	4,094	4,303	4,433	4,566	0
				시도비	6,436	0	6,436	1,217	1,228	1,291	1,330	1,370	0
				시군구비	12,277	0	12,277	2,739	1,866	2,482	2,556	2,633	0
	노인·청소년				113,104	2,923	110,181	18,340	20,044	15,307	26,165	30,325	0
	정책포괄사업(노인·청소년)				36,512	2	36,510	2,454	6,158	1,187	11,506	15,205	0
	단위포괄사업(노인·청소년-일반회계)				36,512	2	36,510	2,454	6,158	1,187	11,506	15,205	0
	세부포괄사업(노인· 청소년-일반회계)	N		계	36,512	2	36,510	2,454	6,158	1,187	11,506	15,205	0
				국고보조금	818	0	818	264	140	138	138	138	0
광특보조금				15	0	15	0	0	7	7	0	0	
기금보조금				541	1	540	104	102	108	112	114	0	

세부사업계획서

회계연도 : 2012년

회계구분 : 일반회계 + 특별회계

분 야 : 전체

부 문 : 전체

(단위 : 백만원)

분야·부문·정책·단위·세부사업	사업개요	특수	BTL	재원	총사업비	기투자	연도별투자계획					향후	
							소계	2011	2012	2013	2014		2015
	세부포괄사업(노인·청소년-일반회계)	N		시도비	780	0	780	322	61	266	67	64	0
				시군구비	34,358	1	34,357	1,765	5,854	668	11,182	14,888	0
	건강하고 활기찬 노후생활 보장				69,289	0	69,289	14,417	13,225	13,426	13,886	14,334	0
	활기찬 경로문화 형성				1,566	0	1,566	360	275	286	305	340	0
	노인복지관 운영(지방이양)	N	N	계	1,566	0	1,566	360	275	286	305	340	0
				시군구비	1,566	0	1,566	360	275	286	305	340	0
	노후생활공간 조성 확대				16,054	0	16,054	3,158	3,140	3,083	3,287	3,387	0
	경로당 운영비	N	N	계	1,007	0	1,007	149	198	190	210	260	0
				시도비	239	0	239	30	60	40	50	60	0
				시군구비	768	0	768	119	139	150	160	200	0
	노인생활시설 운영 지원	N	N	계	15,047	0	15,047	3,009	2,941	2,893	3,077	3,127	0
				시도비	8,287	0	8,287	1,535	1,721	1,628	1,677	1,727	0
				시군구비	6,760	0	6,760	1,474	1,221	1,265	1,400	1,400	0
	노인일자리 창출 및 소득보장				48,126	0	48,126	9,978	9,260	9,447	9,614	9,827	0
	기초노령연금지급	N	N	계	39,473	0	39,473	8,308	7,633	7,699	7,888	7,945	0
				국고보조금	30,929	0	30,929	5,816	6,043	6,170	6,355	6,545	0
				시도비	2,579	0	2,579	498	518	529	533	500	0
				시군구비	5,966	0	5,966	1,994	1,072	1,000	1,000	900	0

세부사업계획서

회계연도 : 2012년

회계구분 : 일반회계 + 특별회계

분 야 : 전체

부 문 : 전체

(단위 : 백만원)

분야·부문·정책·단위·세부사업	사업개요	특수	BTL	재원	총사업비	기투자	연도별투자계획					향후	
							소계	2011	2012	2013	2014		2015
	노인일자리사업 지원	N	N	계	4,966	0	4,966	1,042	936	968	940	1,080	0
				국고보조금	2,427	0	2,427	488	468	500	490	480	0
				시도비	522	0	522	92	90	90	100	150	0
				시군구비	2,018	0	2,018	462	378	378	350	450	0
	노인특별 취로사업	N	N	계	1,387	0	1,387	298	250	290	275	275	0
				시군구비	1,387	0	1,387	298	250	290	275	275	0
	시니어클럽 운영비 지원(지방이양)	N	N	계	1,299	0	1,299	270	230	261	266	272	0
				시군구비	1,299	0	1,299	270	230	261	266	272	0
	어르신 공경 봉양수당	N	N	계	1,000	0	1,000	60	210	230	245	255	0
				시군구비	1,000	0	1,000	60	210	230	245	255	0
	노인복지서비스 제공				3,543	0	3,543	922	551	610	680	780	0
	재가노인복지시설 운영(지방이양)	N	N	계	3,543	0	3,543	922	551	610	680	780	0
시군구비				3,543	0	3,543	922	551	610	680	780	0	
청소년 복지사업 추진				7,303	2,921	4,382	1,469	661	694	772	786	0	
청소년 복지서비스의 기반 확충				7,303	2,921	4,382	1,469	661	694	772	786	0	
공공청소년수련시설 건립지원	N	N	계	3,762	2,921	841	841	0	0	0	0	0	
			광특보조금	2,700	2,000	700	700	0	0	0	0	0	
			시도비	100	100	0	0	0	0	0	0	0	

세부사업계획서

회계연도 : 2012년

회계구분 : 일반회계 + 특별회계

분 야 : 전체

부 문 : 전체

(단위 : 백만원)

분야·부문·정책·단위·세부사업	사업개요	특성	BTL	재원	총사업비	기투자	연도별투자계획					향후	
							소계	2011	2012	2013	2014		2015
	공공청소년수련시설 건립지원	N	N	시군구비	962	821	141	141	0	0	0	0	0
	청소년 건전 육성	N	N	계	1,014	0	1,014	154	180	200	230	250	0
				시군구비	1,014	0	1,014	154	180	200	230	250	0
	청소년 문화의 집 신축	N	N	계	1,503	0	1,503	273	320	300	310	300	0
				시군구비	1,503	0	1,503	273	320	300	310	300	0
	청소년 방과후아카데미 운영지원	N	N	계	1,025	0	1,025	201	161	194	232	236	0
				국고보조금	404	0	404	81	81	74	82	86	0
				시군구비	621	0	621	121	81	120	150	150	0
	노동				5,995	552	5,443	1,058	1,066	1,202	1,204	912	0
	선진근로문화 정착 및 복지지원				5,995	552	5,443	1,058	1,066	1,202	1,204	912	0
	근로자 복지지원				3,017	552	2,466	465	569	585	575	270	0
	지역공동체 일자리사업	N	N	계	1,647	259	1,388	465	303	315	305	0	0
국고보조금				689	0	689	233	151	150	155	0	0	
시도비				277	78	200	69	45	45	40	0	0	
시군구비				680	181	499	163	106	120	110	0	0	
지역맞춤형일자리창 출지원사업	N	N	계	1,371	293	1,078	0	267	270	270	270	0	
			국고보조금	1,263	293	970	0	242	242	242	242	0	
			시도비	37	0	37	0	7	10	10	10	0	

세부사업계획서

회계연도 : 2012년

회계구분 : 일반회계 + 특별회계

분 야 : 전체

부 문 : 전체

(단위 : 백만원)

분야·부문·정책·단위·세부사업	사업개요	특성	BTL	재원	총사업비	기투자	연도별투자계획					향후		
							소계	2011	2012	2013	2014		2015	
	지역맞춤형일자리창출지원사업	N	N	시군구비	71	0	71	0	17	18	18	18	0	
	공공부문 일자리 추진				2,977	0	2,977	593	497	617	629	642	0	
	공공근로사업		N	N	계	2,977	0	2,977	593	497	617	629	642	0
					시도비	163	0	163	31	34	32	33	33	0
					시군구비	2,814	0	2,814	562	463	585	596	608	0
	보훈				1,002	83	919	142	147	180	200	250	0	
	국가보훈 관리 및 지원				1,002	83	919	142	147	180	200	250	0	
	보훈대상자 지원을 위한 추진				1,002	83	919	142	147	180	200	250	0	
	참전유공자 지원		N	N	계	1,002	83	919	142	147	180	200	250	0
					시군구비	1,002	83	919	142	147	180	200	250	0
보건				2,788	0	2,788	336	579	593	620	659	0		
보건의료				2,788	0	2,788	336	579	593	620	659	0		
시민밀착형 의료서비스 제공				2,788	0	2,788	336	579	593	620	659	0		
주요질환 중점관리와 건강증진		N	N	계	1,003	0	1,003	0	222	234	256	291	0	
				기금보조금	319	0	319	0	76	78	80	85	0	
				시도비	64	0	64	0	16	16	16	16	0	
				시군구비	620	0	620	0	130	140	160	190	0	
정신보건센터 운영														

세부사업계획서

회계연도 : 2012년

회계구분 : 일반회계 + 특별회계

분 야 : 전체

부 문 : 전체

(단위 : 백만원)

분야·부문·정책·단위·세부사업	사업개요	특수	BTL	재원	총사업비	기투자	연도별투자계획					향후				
							소계	2011	2012	2013	2014		2015			
	찾아가는 방문서비스사업				1,785	0	1,785	336	357	359	364	368	0			
	방문보건사업	N	N	계	1,785	0	1,785	336	357	359	364	368	0			
기금보조금				759	0	759	145	152	153	154	155	0				
시도비				153	0	153	28	30	30	32	33	0				
시군구비				873	0	873	164	175	176	178	180	0				
농림해양수산					160,092	35,659	124,433	43,586	49,284	19,030	6,824	5,710	0			
임업·산촌					22,319	1,000	21,319	4,888	3,246	4,564	4,226	4,395	0			
산림조성보호를 통한 그린속초 구현					22,319	1,000	21,319	4,888	3,246	4,564	4,226	4,395	0			
산림자원조성					14,220	1,000	13,220	3,394	1,575	2,983	2,582	2,686	0			
국립 산악박물관 건립					N	N	계	1,401	0	1,401	500	401	500	0	0	
							시군구비	1,401	0	1,401	500	401	500	0	0	
숲 가꾸기					N	N	계	11,152	0	11,152	2,388	1,014	2,483	2,582	2,686	
							국고보조금	6,757	0	6,757	1,448	609	1,506	1,566	1,628	0
							시도비	1,319	0	1,319	282	121	293	305	317	0
							시군구비	3,077	0	3,077	658	283	684	712	740	0
자생식물단지 조성					N	N	계	1,667	1,000	667	507	160	0	0	0	
							국고보조금	750	500	250	250	0	0	0	0	0
							시도비	225	150	75	75	0	0	0	0	0

세부사업계획서

회계연도 : 2012년

회계구분 : 일반회계 + 특별회계

분 야 : 전체

부 문 : 전체

(단위 : 백만원)

분야·부문·정책·단위·세부사업	사업개요	목적	BTL	재원	총사업비	기투자	연도별투자계획					향후		
							소계	2011	2012	2013	2014		2015	
	자생식물단지 조성	N	N	시군구비	692	350	342	182	160	0	0	0	0	
	산림자원 보호				8,099	0	8,099	1,493	1,672	1,581	1,644	1,709	0	
	산림병해충 방제	계	N	N		1,051	0	1,051	200	167	219	228	237	0
		국고보조금				559	0	559	106	93	115	120	125	0
		시도비				148	0	148	28	22	31	32	34	0
		시군구비				345	0	345	66	52	73	75	78	0
	산불방지 대책	계	N	N		2,593	0	2,593	518	594	474	493	513	0
		국고보조금				872	0	872	173	207	158	164	171	0
		시도비				392	0	392	78	93	71	74	77	0
		시군구비				1,328	0	1,328	268	294	245	255	266	0
	산불예방 감시활동	계	N	N		1,515	0	1,515	324	324	278	289	300	0
		시도비				453	0	453	97	97	83	86	90	0
		시군구비				1,062	0	1,062	227	227	195	202	211	0
	산불진화장비 및 인력운영	계	N	N		2,940	0	2,940	450	586	610	634	659	0
		시군구비				2,940	0	2,940	450	586	610	634	659	0
	해양수산·어촌					137,773	34,659	103,114	38,699	46,037	14,466	2,597	1,314	0
	정책포괄사업(해양수산·어촌)					35,883	0	35,883	898	34,091	255	140	499	0
	단위포괄사업(해양수산·어촌-대포항개발사업특별회계)					35,883	0	35,883	898	34,091	255	140	499	0

세부사업계획서

회계연도 : 2012년

회계구분 : 일반회계 + 특별회계

분 야 : 전체

부 문 : 전체

(단위 : 백만원)

분야·부문·정책·단위·세부사업	사업개요	특성	BTL	재원	총사업비	기투자	연도별투자계획					향후	
							소계	2011	2012	2013	2014		2015
	세부포괄사업(해양수산·어촌-대포항개발사업특별회계)	N		계	35,883	0	35,883	898	34,091	255	140	499	0
				시군구비	35,883	0	35,883	898	34,091	255	140	499	0
	어업소득기반시설 조성				32,955	4,649	28,306	2,756	8,156	14,167	2,411	815	0
	수산자원 조성				2,102	0	2,102	0	0	1,040	1,061	0	0
	소규모 바다목장화 조성	Y	N	계	2,102	0	2,102	0	0	1,040	1,061	0	0
				국고보조금	1,051	0	1,051	0	0	520	531	0	0
				시군구비	1,051	0	1,051	0	0	520	531	0	0
	어촌민생지원				3,935	0	3,935	891	692	746	790	815	0
	어선용 재해보상보험료 지원	N	N	계	1,076	0	1,076	259	160	192	230	235	0
				시도비	310	0	310	66	48	58	69	70	0
				시군구비	766	0	766	193	112	134	161	165	0
	어업용 면세유 일부 지원	N	N	계	2,859	0	2,859	632	532	555	560	580	0
				시도비	1,284	0	1,284	250	250	255	260	270	0
				시군구비	1,575	0	1,575	383	283	300	300	310	0
	어로장비지원 및 유통기반시설 확충				20,460	0	20,460	1,066	7,174	12,020	200	0	0
	수산물산지거점유통센터(FPC)	Y	N	계	11,600	0	11,600	0	5,300	6,300	0	0	0
				광특보조금	7,200	0	7,200	0	3,600	3,600	0	0	0
				시도비	2,160	0	2,160	0	810	1,350	0	0	0

세부사업계획서

회계연도 : 2012년

회계구분 : 일반회계 + 특별회계

분 야 : 전체

부 문 : 전체

(단위 : 백만원)

분야·부문·정책·단위·세부사업	사업개요	투자	BTL	재원	총사업비	기투자	연도별투자계획					향후		
							소계	2011	2012	2013	2014		2015	
	수산물산지거점유통센터(FPC)	Y	N	시군구비	2,240	0	2,240	0	890	1,350	0	0	0	
				(민자 등)	5,400	0	5,400	0	2,700	2,700	0	0	0	
	수산물공동가공시설 건립	N	N	계	1,020	0	1,020	400	200	220	200	0	0	
				광특보조금	300	0	300	300	0	0	0	0	0	
				시군구비	720	0	720	100	200	220	200	0	0	
	수산물물류유통센터 신축	Y	N	계	6,100	0	6,100	0	600	5,500	0	0	0	
				광특보조금	3,150	0	3,150	0	400	2,750	0	0	0	
				시도비	945	0	945	0	120	825	0	0	0	
				시군구비	2,005	0	2,005	0	80	1,925	0	0	0	
	수산물직매장시설	Y	N	계	1,740	0	1,740	666	1,074	0	0	0	0	
				광특보조금	400	0	400	400	0	0	0	0	0	
				시도비	580	0	580	80	500	0	0	0	0	
				시군구비	760	0	760	186	574	0	0	0	0	
				(민자 등)	560	0	560	560	0	0	0	0	0	
	어업 기반시설 확충					4,649	4,649	0	0	0	0	0	0	0
	아름다운 동해안 만들기	N	N	계	4,649	4,649	0	0	0	0	0	0	0	
				시도비	2,325	2,325	0	0	0	0	0	0	0	
				시군구비	2,324	2,324	0	0	0	0	0	0	0	

세부사업계획서

회계연도 : 2012년

회계구분 : 일반회계 + 특별회계

분 야 : 전체

부 문 : 전체

(단위 : 백만원)

분야·부문·정책·단위·세부사업	사업개요	목적	BTL	재원	총사업비	기투자	연도별투자계획					향후	
							소계	2011	2012	2013	2014		2015
	연근해어업 경쟁력 제고				1,809	0	1,809	799	290	360	360	0	0
	자율관리어업육성	N	N	계	1,809	0	1,809	799	290	360	360	0	0
국고보조금				1,005	0	1,005	555	50	200	200	0	0	
시도비				161	0	161	89	8	32	32	0	0	
시군구비				643	0	643	155	232	128	128	0	0	
(민자 등)				191	0	191	111	0	40	40	0	0	
	종합관광어항 대포항 개발				68,935	30,010	38,925	35,044	3,790	45	46	0	0
	종합관광·레저항 조성				68,935	30,010	38,925	35,044	3,790	45	46	0	0
	예비비	N	N	계	5,361	0	5,361	5,227	44	45	45	0	0
시군구비				5,361	0	5,361	5,227	44	45	45	0	0	
(채무부담)				17,100	0	17,100	17,100	0	0	0	0	0	
	종합관광·레저항 조성사업	N	N	계	63,574	30,010	33,564	29,817	3,746	0	1	0	0
시군구비				46,474	30,010	16,464	12,717	3,746	0	1	0	0	
지방채				17,100	0	17,100	17,100	0	0	0	0	0	
산업·중소기업					66,868	14,519	52,348	8,974	12,432	15,673	8,948	6,321	0
	산업금융지원				10,756	6,174	4,582	1,526	1,426	1,410	220	0	0
	중소기업 안정 지원				10,756	6,174	4,582	1,526	1,426	1,410	220	0	0
	중소기업 지원사업				10,756	6,174	4,582	1,526	1,426	1,410	220	0	0

세부사업계획서

회계연도 : 2012년

회계구분 : 일반회계 + 특별회계

분 야 : 전체

부 문 : 전체

(단위 : 백만원)

분야·부문·정책·단위·세부사업	사업개요	투자	BTL	재원	총사업비	기투자	연도별투자계획					향후	
							소계	2011	2012	2013	2014		2015
	중소기업 육성자금 지원	N	N	계	8,826	4,874	3,952	1,526	1,226	1,200	0	0	0
				시군구비	8,826	4,874	3,952	1,526	1,226	1,200	0	0	0
	특례보증지원	N	N	계	1,930	1,300	630	0	200	210	220	0	0
				시군구비	1,930	1,300	630	0	200	210	220	0	0
산업기술지원					18,616	5,453	13,163	3,814	2,499	6,100	400	350	0
수산물가공산업의 육성					18,616	5,453	13,163	3,814	2,499	6,100	400	350	0
가공산업의 고부가가치화					18,616	5,453	13,163	3,814	2,499	6,100	400	350	0
	동해안 젓갈타운 조성사업	Y	N	계	3,949	2,974	976	650	326	0	0	0	0
				광특보조금	2,150	2,150	0	0	0	0	0	0	0
				시도비	405	405	0	0	0	0	0	0	0
				시군구비	1,395	419	976	650	326	0	0	0	0
	동해안 젓갈haccp 수산가공시설	N	N	계	4,039	2,479	1,560	1,160	400	0	0	0	0
				광특보조금	1,710	1,710	0	0	0	0	0	0	0
				시도비	468	468	0	0	0	0	0	0	0
				시군구비	1,861	301	1,560	1,160	400	0	0	0	0
				(민자 등)	4,221	2,221	2,000	2,000	0	0	0	0	0
	붉은대게(홍게)타운 건립	N	N	계	1,700	0	1,700	300	300	350	400	350	0
				시도비	300	0	300	300	0	0	0	0	0

세부사업계획서

회계연도 : 2012년

회계구분 : 일반회계 + 특별회계

분 야 : 전체

부 문 : 전체

(단위 : 백만원)

분야·부문·정책·단위·세부사업	사업개요	투자	BTL	재원	총사업비	기투자	연도별투자계획					향후		
							소계	2011	2012	2013	2014		2015	
	붉은대게(홍게)타운 건립	N	N	시군구비	1,400	0	1,400	0	300	350	400	350	0	
				계	3,950	0	3,950	0	0	3,950	0	0	0	
	붉은대게(홍게)클러 스터 조성	N	N	광특보조금	1,900	0	1,900	0	0	1,900	0	0	0	
				시도비	471	0	471	0	0	471	0	0	0	
				시군구비	1,579	0	1,579	0	0	1,579	0	0	0	
	수산물산지가공시설(HACCP) 공장건립	N	N	계	4,977	0	4,977	1,704	1,474	1,800	0	0	0	
				광특보조금	3,000	0	3,000	1,200	900	900	0	0	0	
				시도비	864	0	864	360	270	234	0	0	0	
				시군구비	1,113	0	1,113	144	304	666	0	0	0	
	무역및투자유치					6,136	1,222	4,914	0	874	2,020	2,020	0	0
	속초항국제교역활성화					6,136	1,222	4,914	0	874	2,020	2,020	0	0
	통상교역 활성화					6,136	1,222	4,914	0	874	2,020	2,020	0	0
	무역항 국제항로 활성화 지원	N	N	계	4,914	0	4,914	0	874	2,020	2,020	0	0	
시도비				2,494	0	2,494	0	474	1,010	1,010	0	0		
시군구비				2,420	0	2,420	0	400	1,010	1,010	0	0		
중고자동차 수출물류기지 조성	N	N	계	1,222	1,222	0	0	0	0	0	0	0		
			시군구비	1,222	1,222	0	0	0	0	0	0	0		
산업진흥·고도화					30,354	1,671	28,683	3,634	7,487	5,733	5,858	5,971	0	

세부사업계획서

회계연도 : 2012년

회계구분 : 일반회계 + 특별회계

분 야 : 전체

부 문 : 전체

(단위 : 백만원)

분야·부문·정책·단위·세부사업	사업개요	특성	BTL	재원	총사업비	기투자	연도별투자계획					향후		
							소계	2011	2012	2013	2014		2015	
정책포괄사업(산업진흥·고도화) 단위포괄사업(산업진흥·고도화-농공지구 조성및관리사업특별회계) 세부포괄사업(산업진흥·고도화-농공지구 조성및관리사업특별회계) 농공단지 조성 농공단지 조성사업 농공단지 운영 농공단지 조성(대포제 3농공단지) 대포농공단지 통합 폐수종말처리시설사업	정책포괄사업(산업진흥·고도화)				15,552	265	15,287	237	3,760	0	5,589	5,702	0	
	단위포괄사업(산업진흥·고도화-농공지구 조성및관리사업특별회계)				15,552	265	15,287	237	3,760	0	5,589	5,702	0	
	세부포괄사업(산업진흥·고도화-농공지구 조성및관리사업특별회계)	N	계		15,552	265	15,287	237	3,760	0	5,589	5,702	0	
			시군구비		15,552	265	15,287	237	3,760	0	5,589	5,702	0	
	농공단지 조성				12,389	1,406	10,983	2,881	2,430	5,533	69	69	0	
	농공단지 조성사업				12,389	1,406	10,983	2,881	2,430	5,533	69	69	0	
	농공단지 운영	N	N	계		1,593	0	1,593	1,316	70	69	69	69	0
				시군구비		1,593	0	1,593	1,316	70	69	69	69	0
	농공단지 조성(대포제 3농공단지)	Y	N	계		4,317	1,373	2,944	1,565	1,379	0	0	0	0
				국고보조금		1,300	0	1,300	1,300	0	0	0	0	0
				광특보조금		2,179	800	1,379	0	1,379	0	0	0	0
				시도비		497	232	265	265	0	0	0	0	0
				시군구비		341	341	0	0	0	0	0	0	0
				(민자 등)		14,404	0	14,404	9,895	4,509	0	0	0	0
	대포농공단지 통합 폐수종말처리시설사업	N	N	계		6,478	33	6,445	0	981	5,464	0	0	0
국고보조금					981	0	981	0	981	0	0	0	0	
광특보조금					5,464	0	5,464	0	0	5,464	0	0	0	
시군구비					33	33	0	0	0	0	0	0	0	

세부사업계획서

회계연도 : 2012년

회계구분 : 일반회계 + 특별회계

분 야 : 전체

부 문 : 전체

(단위 : 백만원)

분야·부문·정책·단위·세부사업	사업개요	특성	BTL	재원	총사업비	기투자	연도별투자계획					향후		
							소계	2011	2012	2013	2014		2015	
전통시장	활성화				2,413	0	2,413	517	1,297	200	200	200	0	
	전통시장 시설개선 및 상경기 활성화				2,413	0	2,413	517	1,297	200	200	200	0	
	전통시장 시설현대화사업	계	N	N		1,154	0	1,154	517	38	200	200	200	0
		광특보조금				688	0	688	328	0	120	120	120	0
		시도비				153	0	153	33	0	40	40	40	0
		시군구비				314	0	314	156	38	40	40	40	0
		(민자 등)				10	0	10	10	0	0	0	0	0
	전통시장 시설현대화사업(대형 주차장 확충)	계	N	N		1,259	0	1,259	0	1,259	0	0	0	0
		광특보조금				840	0	840	0	840	0	0	0	0
		시도비				84	0	84	0	84	0	0	0	0
		시군구비				335	0	335	0	335	0	0	0	0
	에너지및자원개발					1,006	0	1,006	0	146	410	450	0	0
	친환경적 에너지 도시건설					1,006	0	1,006	0	146	410	450	0	0
	친환경 에너지 기반구축					1,006	0	1,006	0	146	410	450	0	0
지역에너지절약사업	계	N	N		1,006	0	1,006	0	146	410	450	0	0	
	국고보조금				653	0	653	0	73	280	300	0	0	
	시군구비				353	0	353	0	73	130	150	0	0	
수송및교통					170,020	69,620	100,400	17,229	17,564	14,471	23,412	27,724	0	

세부사업계획서

회계연도 : 2012년

회계구분 : 일반회계 + 특별회계

분 야 : 전체

부 문 : 전체

(단위 : 백만원)

분야·부문·정책·단위·세부사업	사업개요	특수	BTL	재원	총사업비	기투자	연도별투자계획					향후	
							소계	2011	2012	2013	2014		2015
도로					143,130	69,620	73,510	13,562	13,391	8,219	17,020	21,318	0
정책포괄사업(도로)					34,708	0	34,708	2,052	6,360	778	10,915	14,603	0
단위포괄사업(도로-일반회계)					34,708	0	34,708	2,052	6,360	778	10,915	14,603	0
세부포괄사업(도로-일반회계)		N		계	34,708	0	34,708	2,052	6,360	778	10,915	14,603	0
				광특보조금	1,257	0	1,257	171	441	270	185	190	0
				시군구비	33,451	0	33,451	1,881	5,919	508	10,730	14,413	0
쾌적한 도로환경 조성					10,944	0	10,944	2,454	2,065	2,060	2,135	2,230	0
도로부지 및 시설물 관리					3,004	0	3,004	673	571	560	580	620	0
미불용지 보상		N	N	계	3,004	0	3,004	673	571	560	580	620	0
				시군구비	3,004	0	3,004	673	571	560	580	620	0
안전한 도로사용을 위한 도로정비					7,940	0	7,940	1,781	1,493	1,500	1,555	1,610	0
도로시설물 안전관리		N	N	계	6,430	0	6,430	1,472	1,208	1,200	1,250	1,300	0
				시군구비	6,430	0	6,430	1,472	1,208	1,200	1,250	1,300	0
보행자 도로안전 관리		N	N	계	1,510	0	1,510	309	286	300	305	310	0
				시군구비	1,510	0	1,510	309	286	300	305	310	0
접근도로망 구축					91,073	69,620	21,453	7,949	4,093	3,911	2,500	3,000	0
도심지 간선도로망 확충 및 미불용지 보상					2,700	800	1,900	400	400	600	500	0	0
동해용역~비석길간 도로개설		N	N	계	1,500	300	1,200	200	0	500	500	0	0

세부사업계획서

회계연도 : 2012년

회계구분 : 일반회계 + 특별회계

분 야 : 전체

부 문 : 전체

(단위 : 백만원)

분야·부문·정책·단위·세부사업	사업개요	특수	BTL	재원	총사업비	기투자	연도별투자계획					향후	
							소계	2011	2012	2013	2014		2015
	동해용역~비석길간 도로개설	N	N	시군구비	1,500	300	1,200	200	0	500	500	0	0
	한알카~수복로간 도로개설	N	N	계	1,200	500	700	200	400	100	0	0	0
				시군구비	1,200	500	700	200	400	100	0	0	0
	주간선 연결도로망 구축				68,287	54,520	13,767	4,998	2,269	1,500	2,000	3,000	0
	떡밭재 도로개설 공사	N	N	계	8,544	1,742	6,802	302	0	1,500	2,000	3,000	0
				국고보조금	200	200	0	0	0	0	0	0	0
				시군구비	8,344	1,542	6,802	302	0	1,500	2,000	3,000	0
	속초항 구수로교량 가설공사	N	N	계	48,343	41,778	6,565	4,296	2,269	0	0	0	0
				국고보조금	24,813	23,506	1,307	1,307	0	0	0	0	0
				기금보조금	1,800	1,800	0	0	0	0	0	0	0
				시군구비	21,729	16,472	5,257	2,989	2,269	0	0	0	0
	속초관광지 연계 해안관광도로 개설	N	N	계	10,400	10,000	400	400	0	0	0	0	0
				국고보조금	8,000	8,000	0	0	0	0	0	0	0
				시군구비	2,400	2,000	400	400	0	0	0	0	0
	조양~교동간 도로개설	N	N	계	1,000	1,000	0	0	0	0	0	0	0
시군구비				1,000	1,000	0	0	0	0	0	0	0	
지역균형발전 도로망 확충				4,000	4,000	0	0	0	0	0	0	0	
청호동 해안도로 개설공사	N	N	계	4,000	4,000	0	0	0	0	0	0	0	

세부사업계획서

회계연도 : 2012년

회계구분 : 일반회계 + 특별회계

분 야 : 전체

부 문 : 전체

(단위 : 백만원)

분야·부문·정책·단위·세부사업	사업개요	목적	BTL	재원	총사업비	기투자	연도별투자계획					향후	
							소계	2011	2012	2013	2014		2015
	청호동 해안도로 개설공사	N	N	국고보조금	2,000	2,000	0	0	0	0	0	0	0
				시도비	1,000	1,000	0	0	0	0	0	0	0
				시군구비	1,000	1,000	0	0	0	0	0	0	0
	자전거 인프라 구축				3,760	0	3,760	1,535	414	1,811	0	0	0
	자전거 인프라 구축	N	N	계	3,760	0	3,760	1,535	414	1,811	0	0	0
				국고보조금	2,240	0	2,240	1,175	0	1,066	0	0	0
				시군구비	1,520	0	1,520	361	414	746	0	0	0
				(민자 등)	320	0	320	0	0	320	0	0	0
	체계적 도시개발을 위한 도심지 정비사업				12,326	10,300	2,026	1,015	1,011	0	0	0	0
	군부대 이전사업	Y	N	계	12,326	10,300	2,026	1,015	1,011	0	0	0	0
				시군구비	2,326	300	2,026	1,015	1,011	0	0	0	0
				지방채	10,000	10,000	0	0	0	0	0	0	0
	도시조명개선				6,404	0	6,404	1,107	873	1,470	1,470	1,485	0
	야간 경관조명 개선 및 전기시설물 관리				6,404	0	6,404	1,107	873	1,470	1,470	1,485	0
	전기시설물 유지관리	N	N	계	4,417	0	4,417	905	873	870	880	890	0
시군구비				4,417	0	4,417	905	873	870	880	890	0	
주간선도로 가로등 설치	N	N	계	1,987	0	1,987	202	0	600	590	595	0	
			시군구비	1,987	0	1,987	202	0	600	590	595	0	

세부사업계획서

회계연도 : 2012년

회계구분 : 일반회계 + 특별회계

분 야 : 전체

부 문 : 전체

(단위 : 백만원)

분야·부문·정책·단위·세부사업	사업개요	특수	BTL	재원	총사업비	기투자	연도별투자계획					향후	
							소계	2011	2012	2013	2014		2015
대중교통·물류등기타					26,890	0	26,890	3,667	4,174	6,251	6,391	6,407	0
정책포괄사업(대중교통·물류등기타)					3,057	0	3,057	876	87	718	674	702	0
단위포괄사업(대중교통·물류등기타-주차장특별회계)					3,057	0	3,057	876	87	718	674	702	0
세부포괄사업(대중교통·물류등기타-주차장특별회계)		N		계	3,057	0	3,057	876	87	718	674	702	0
세부포괄사업(대중교통·물류등기타-주차장특별회계)		N		시군구비	3,057	0	3,057	876	87	718	674	702	0
시민과 함께하는 교통문화 창출					23,833	0	23,833	2,791	4,086	5,534	5,717	5,704	0
대중교통활성화					14,172	0	14,172	2,170	2,962	2,990	3,050	3,000	0
버스운송사업 재정지원		N	N	계	1,742	0	1,742	570	282	290	300	300	0
버스운송사업 재정지원		N	N	시도비	200	0	200	200	0	0	0	0	0
버스운송사업 재정지원		N	N	시군구비	1,542	0	1,542	370	282	290	300	300	0
운수업체 유류보조금 지원		N	N	계	12,430	0	12,430	1,600	2,680	2,700	2,750	2,700	0
운수업체 유류보조금 지원		N	N	시군구비	12,430	0	12,430	1,600	2,680	2,700	2,750	2,700	0
안전한 교통문화 정착					2,709	0	2,709	382	616	554	565	591	0
교통신호등 시설개선		N	N	계	1,051	0	1,051	141	273	207	211	219	0
교통신호등 시설개선		N	N	시군구비	1,051	0	1,051	141	273	207	211	219	0
교통안전시설물 확충		N	N	계	1,658	0	1,658	241	343	347	354	372	0
교통안전시설물 확충		N	N	시군구비	1,658	0	1,658	241	343	347	354	372	0
원활한 교통소통 확립					4,700	0	4,700	0	0	1,500	1,600	1,600	0

세부사업계획서

회계연도 : 2012년

회계구분 : 일반회계 + 특별회계

분 야 : 전체

부 문 : 전체

(단위 : 백만원)

분야·부문·정책·단위·세부사업	사업개요	특수	BTL	재원	총사업비	기투자	연도별투자계획					향후	
							소계	2011	2012	2013	2014		2015
	주차장시설 확충	N	N	계	4,700	0	4,700	0	0	1,500	1,600	1,600	0
				시군구비	4,700	0	4,700	0	0	1,500	1,600	1,600	0
	차없는 거리조성				2,252	0	2,252	240	508	490	502	513	0
	불법주정차 단속	N	N	계	1,198	0	1,198	40	255	289	301	313	0
				시군구비	1,198	0	1,198	40	255	289	301	313	0
	불법주정차 지속적관리	N	N	계	1,054	0	1,054	200	253	200	201	200	0
				시군구비	1,054	0	1,054	200	253	200	201	200	0
	국토및지역개발				67,495	18,155	49,340	9,408	5,049	11,711	11,809	11,362	0
	수자원				30,646	5,122	25,524	2,550	909	7,713	7,371	6,981	0
	안전한 치수 및 재해대책 관리				30,646	5,122	25,524	2,550	909	7,713	7,371	6,981	0
농업기반시설 및 하천·소하천 정비				28,542	5,122	23,420	1,484	642	7,463	7,101	6,731	0	
농어촌생활도로 개선사업	N	N	계	1,582	0	1,582	250	352	350	320	310	0	
			시군구비	1,582	0	1,582	250	352	350	320	310	0	
농업기반시설 정비	N	N	계	1,353	0	1,353	234	290	280	280	270	0	
			시군구비	1,353	0	1,353	234	290	280	280	270	0	
지방하천정비사업(생태하천)	Y	N	계	1,334	0	1,334	0	0	833	501	0	0	
			국고보조금	801	0	801	0	0	500	301	0	0	
			시군구비	533	0	533	0	0	333	200	0	0	

세부사업계획서

회계연도 : 2012년

회계구분 : 일반회계 + 특별회계

분 야 : 전체

부 문 : 전체

(단위 : 백만원)

분야·부문·정책·단위·세부사업	사업개요	특성	BTL	재원	총사업비	기투자	연도별투자계획					향후	
							소계	2011	2012	2013	2014		2015
	지방하천 정비사업(고향의강 조성)	Y	N	계	19,151	0	19,151	1,000	0	6,000	6,000	6,151	0
				국고보조금	11,491	0	11,491	600	0	3,600	3,600	3,691	0
				시군구비	7,660	0	7,660	400	0	2,400	2,400	2,460	0
	하천 재해예방 사업(수해상습지)	N	N	계	5,122	5,122	0	0	0	0	0	0	0
				국고보조금	3,074	3,074	0	0	0	0	0	0	0
				시도비	553	553	0	0	0	0	0	0	0
				시군구비	1,495	1,495	0	0	0	0	0	0	0
	재해예방				2,104	0	2,104	1,067	267	250	270	250	0
	재해예방추진	N	N	계	2,104	0	2,104	1,067	267	250	270	250	0
				시군구비	2,104	0	2,104	1,067	267	250	270	250	0
	지역및도시				36,849	13,033	23,816	6,857	4,141	3,998	4,438	4,381	0
	정책포괄사업(지역및도시)				5,372	98	5,274	1,864	777	697	1,066	871	0
단위포괄사업(지역및도시- 일반회계)				5,372	98	5,274	1,864	777	697	1,066	871	0	
세부포괄사업(지역및 도시-일반회계)	N		계	5,372	98	5,274	1,864	777	697	1,066	871	0	
			국고보조금	769	0	769	513	5	250	0	0	0	
			광특보조금	430	0	430	5	100	104	108	112	0	
			시도비	358	0	358	219	30	37	38	34	0	
			시군구비	3,816	98	3,718	1,127	641	306	919	725	0	

세부사업계획서

회계연도 : 2012년

회계구분 : 일반회계 + 특별회계

분 야 : 전체

부 문 : 전체

(단위 : 백만원)

분야·부문·정책·단위·세부사업	사업개요	특수	BTL	재원	총사업비	기투자	연도별투자계획					향후	
							소계	2011	2012	2013	2014		2015
동행정 서비스 강화					1,490	0	1,490	240	320	320	310	300	0
주민숙원사업					1,490	0	1,490	240	320	320	310	300	0
동 소규모 주민숙원사업 및 건의사항 처리		N	N	계	1,490	0	1,490	240	320	320	310	300	0
시군구비					1,490	0	1,490	240	320	320	310	300	0
지적생활기반정보 구축					1,009	0	1,009	500	100	103	106	200	0
생활속의 토지정보시스템 구축					1,009	0	1,009	500	100	103	106	200	0
국가공간정보체계 구축		N	N	계	1,009	0	1,009	500	100	103	106	200	0
시군구비					1,009	0	1,009	500	100	103	106	200	0
지속가능한 도시개발 전략 구축					21,733	12,196	9,536	2,572	1,884	1,675	1,695	1,710	0
도시주거환경개선사업					14,243	11,290	2,953	1,617	1,336	0	0	0	0
주거환경개선사업		Y	N	계	14,243	11,290	2,953	1,617	1,336	0	0	0	0
광특보조금					7,133	5,562	1,571	1,100	471	0	0	0	0
시도비					1,692	1,692	0	0	0	0	0	0	0
시군구비					5,419	4,037	1,382	517	865	0	0	0	0
미래지향적 도시인프라 구축					1,900	0	1,900	400	0	500	500	500	0
도시계획변경		N	N	계	1,900	0	1,900	400	0	500	500	500	0
시군구비					1,900	0	1,900	400	0	500	500	500	0
시민주거 복지수준 향상					2,683	906	1,778	249	348	375	395	410	0

세부사업계획서

회계연도 : 2012년

회계구분 : 일반회계 + 특별회계

분 야 : 전체

부 문 : 전체

(단위 : 백만원)

분야·부문·정책·단위·세부사업	사업개요	특수	BTL	재원	총사업비	기투자	연도별투자계획					향후	
							소계	2011	2012	2013	2014		2015
	공동주택 지원사업	N	N	계	1,683	306	1,376	203	283	290	300	300	0
				시군구비	1,683	306	1,376	203	283	290	300	300	0
	농어촌주택개량사업	N	N	계	1,001	600	401	46	65	85	95	110	0
				시군구비	1,001	600	401	46	65	85	95	110	0
	장기미집행 대지보상 업무추진				2,906	0	2,906	306	200	800	800	800	0
	보상업무의 체계화	N	N	계	2,906	0	2,906	306	200	800	800	800	0
				시군구비	2,906	0	2,906	306	200	800	800	800	0
	녹색 생활환경 네트워크 구축				6,017	0	6,017	1,332	921	1,203	1,261	1,301	0
	풍요롭고 아름다운 도시경관의 창출				6,017	0	6,017	1,332	921	1,203	1,261	1,301	0
	가로수 및 수벽 관리	N	N	계	1,870	0	1,870	230	195	463	481	501	0
				시군구비	1,870	0	1,870	230	195	463	481	501	0
	사계절 꽃으로 덮인 속초 조성	N	N	계	1,642	0	1,642	383	299	300	320	340	0
				시군구비	1,642	0	1,642	383	299	300	320	340	0
	지속적인 도시공원관리	N	N	계	2,506	0	2,506	719	427	440	460	460	0
				시군구비	2,506	0	2,506	719	427	440	460	460	0
	지역균형발전강화				1,227	738	489	350	139	0	0	0	0
	주택재개발				1,227	738	489	350	139	0	0	0	0
	주택재개발 정비사업	N	N	계	1,227	738	489	350	139	0	0	0	0

세부사업계획서

회계연도 : 2012년

회계구분 : 일반회계 + 특별회계

분 야 : 전체

부 문 : 전체

(단위 : 백만원)

분야·부문·정책·단위·세부사업	사업개요	특정	BTL	재원	총사업비	기투자	연도별투자계획					향후	
							소계	2011	2012	2013	2014		2015
	주택재개발 정비사업	N	N	시군구비	1,227	738	489	350	139	0	0	0	0
예비비					10,715	0	10,715	1,883	2,181	2,262	2,200	2,190	0
예비비					10,715	0	10,715	1,883	2,181	2,262	2,200	2,190	0
예비비					10,715	0	10,715	1,883	2,181	2,262	2,200	2,190	0
예비비					10,715	0	10,715	1,883	2,181	2,262	2,200	2,190	0
예비비		N	N	계	10,715	0	10,715	1,883	2,181	2,262	2,200	2,190	0
예비비		N	N	시군구비	10,715	0	10,715	1,883	2,181	2,262	2,200	2,190	0

중기 채무 전망

(단위:백만원)

사 업 명	사업기간	사 업 비					년 도 별 투 자 비							지 방 채 발 행 계 획					비 고		
		계	보조금	지방비	지방채	기타	소계	기투자	2011	2012	2013	2014	2015 이후	소계	기발행	2011	2012	2013		2014	2015 이후
합 계		55,500	-	-	-	55,500	55,500	33,800	15,000	6,700	-	-	-	27,100	10,000	17,100	-	-	-	-	
대포항 개발사업	2003년 ~2012년	55,500				55,500	55,500	33,800	15,000	6,700				27,100	10,000	17,100					